

Tuloksia käytettäessä viitattava lähteeseen: Kuntaliiton Kuntalaistutkimus 2024.

Kuntalaisten palveluarvioita tarkastellessa huomioitava ko. palveluiden käyttäjämäärät.

## Rautalampi

Näpäytä solua ja valitse kunta alasvetovalikosta

Kunta			Kaikki kunnat (N=46)		
Otos, lkm	Vastanneet, lkm	%	Otos, lkm	Vast. lkm	%
350	117	33,4	32 900	10 537	32,0

## KUNTALAISTUTKIMUS 2024

Asikkala

Askola

Espoo

Hamina

Hattula

Hirvensalmi

Hollola

Hämeenlinna

Ilomantsi

Inari

Jyväskylä

Kankaanpää

Keitele

Kemiönsaari

Keuruu

Kirkkonummi

Kitee

Kuusamo

Lappajärvi

Lappeenranta

Lapua

Mikkeli

Naantali

Nivala

Oulainen

Parkano

Petäjävesi

Pielavesi

Pirkkala

Pudasjärvi

Puolanka

Raasepori

Raisio

Rautalampi

Salo

Sipoo

Säkylä

Toholampi

Tornio

Turku

Vaasa

Vantaa

Virolahti

Virrat

# Kuntalaiskysely 2024

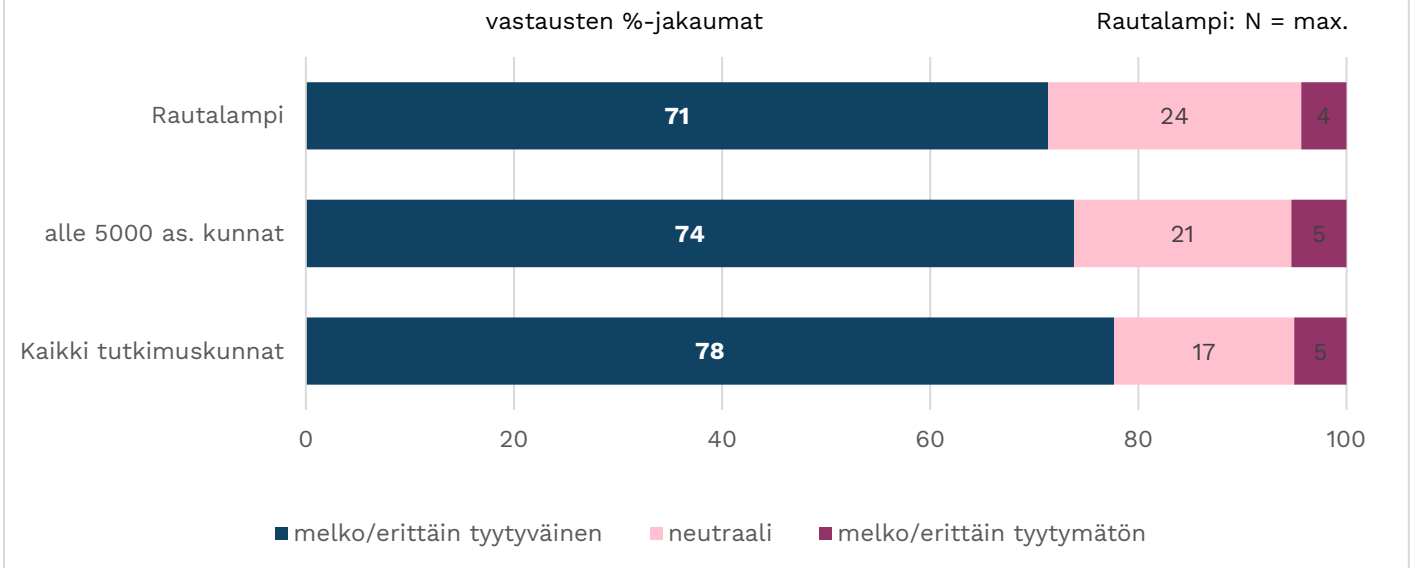
**Mustasaari**

**Vöyri**

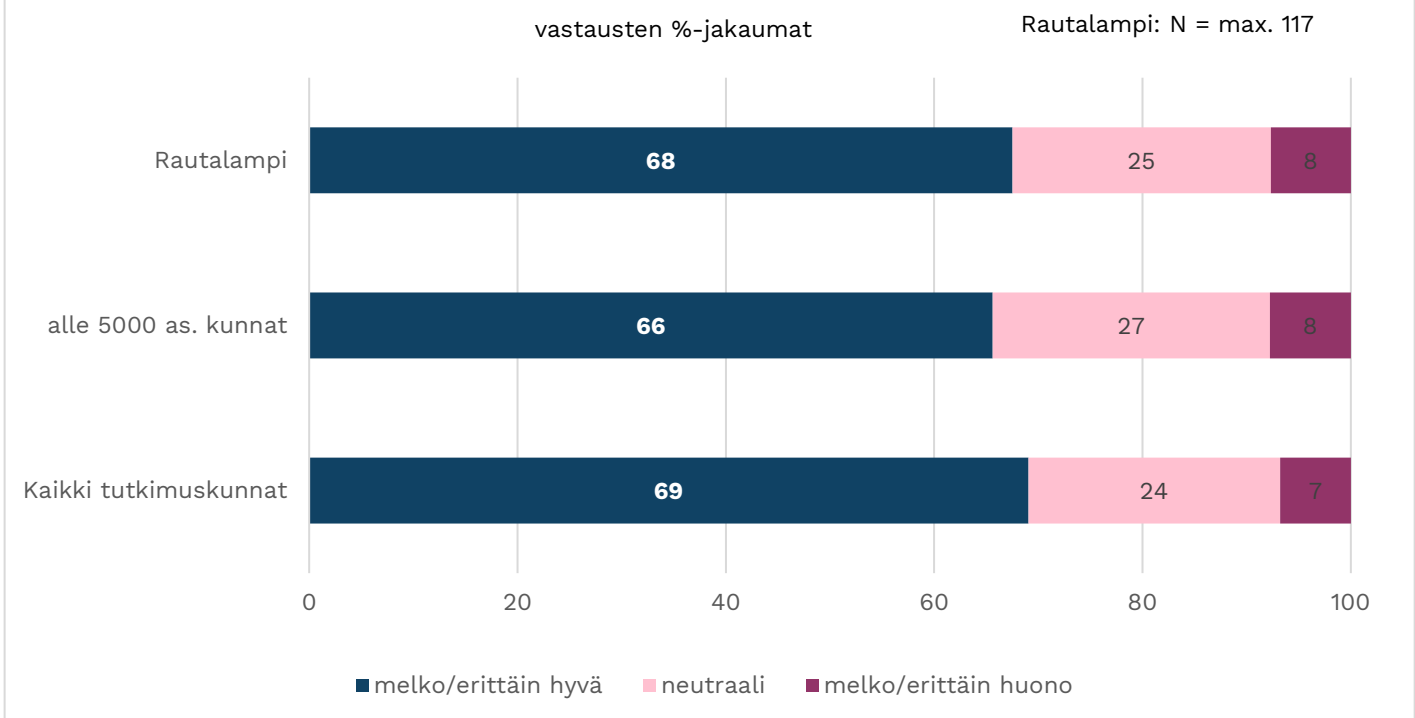
## Kuntalaiskysely 2024

ASLK6	Kuntakokoluokka:	Tutkimuskunnat (yht. 46)	LKM
1	Alle 5 000 as.	Askola, Hirvensalmi, Ilomantsi, Keitele, Lappajärvi, Petäjävesi, Pielavesi, Puolanka, Rautalampi, Toholampi, Virolahti	11
2	5000 – 10 000 as.	Asikkala, Hattula, Inari, Kemiönsaari, Keuruu, Kitee, Oulainen, Parkano, Pudasjärvi, Säskylä, Virrat, Vöyri	12
3	10 001 – 20 000 as.	Hamina, Kankaanpää, Kuusamo, Lapua, Mustasaari, Naantali, Nivala	7
4	20 001 – 50 000 as.	Hollola, Kirkkonummi, Pirkkala, Raasepori, Raisio, Sipoo, Tornio	7
5	50 001 – 100 000 as.	Hämeenlinna, Lappeenranta, Mikkeli, Salo, Vaasa	5
6	yli 100 000 as.	Espoo, Jyväskylä, Turku, Vantaa	4
		<b>YHT.</b>	<b>46</b>

### K12: Miten tyytyväinen olet nykyiseen elämäntilanteeseesi?



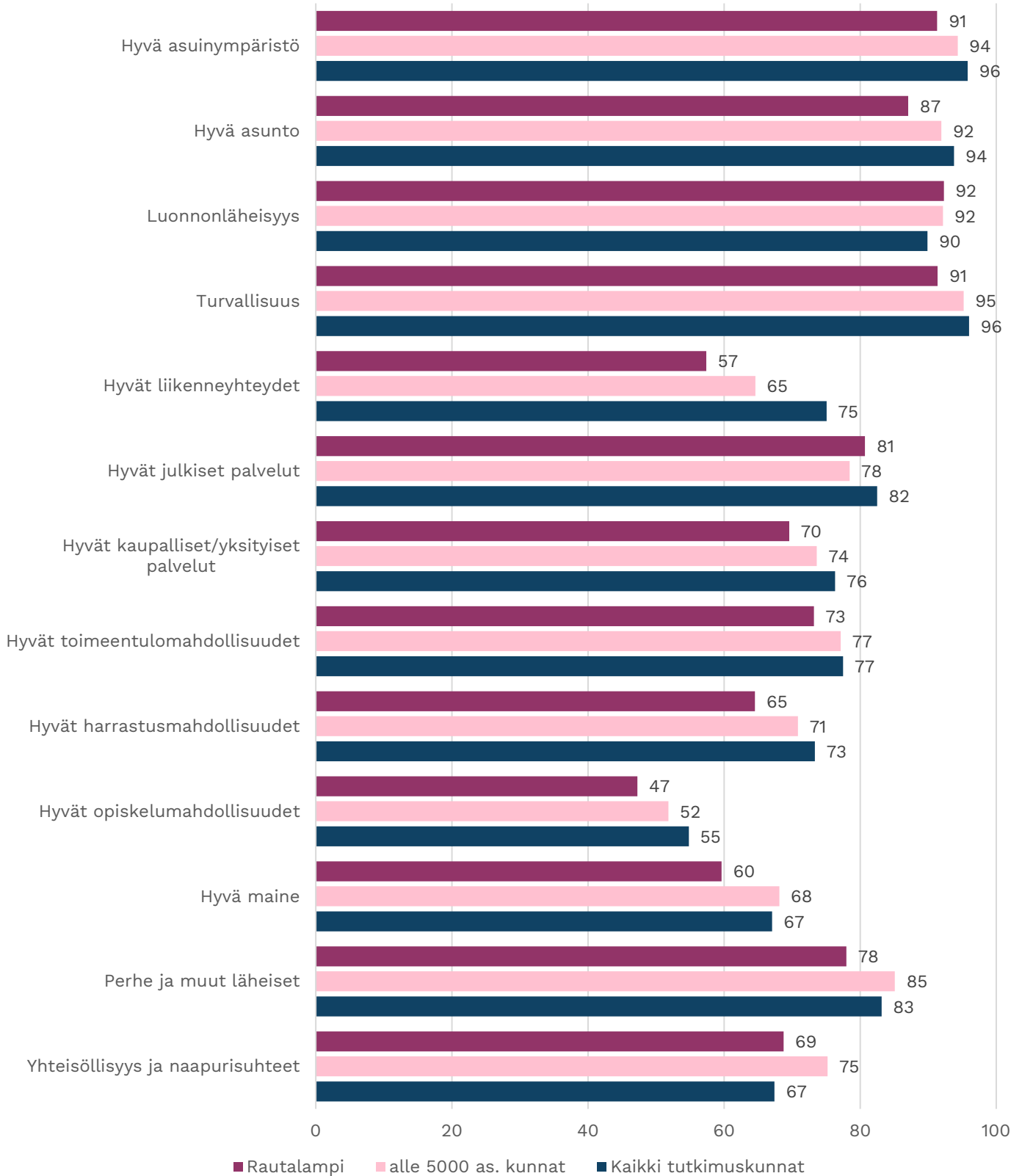
### K13: Millaisena pidät omaa hyvinvointiasi tällä hetkellä?



### K14: Miten tärkeinä pidät seuraavia asioita hyvässä kotikunnassa/-kaupungissa?

% vastanneista pitää melko tai erittäin tärkeänä

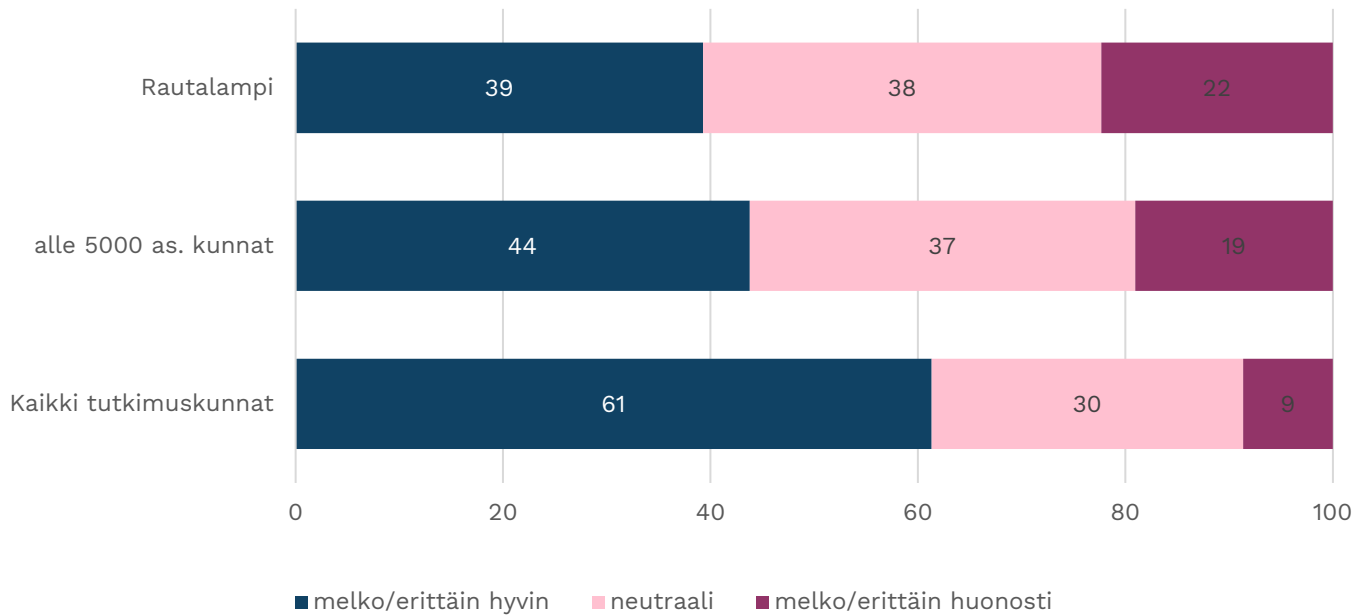
Rautalampi: N = max. 117



K15: Kuvittele tilanne, jossa kunnat kilpailevat keskenään siitä missä kunnassa tai kaupungissa on "hyvä asua ja elää". Miten arvioisit nykyisen kotikuntasi/kotikaupunkisi sijoittuvan kilpailussa?

vastausten %-jakaumat

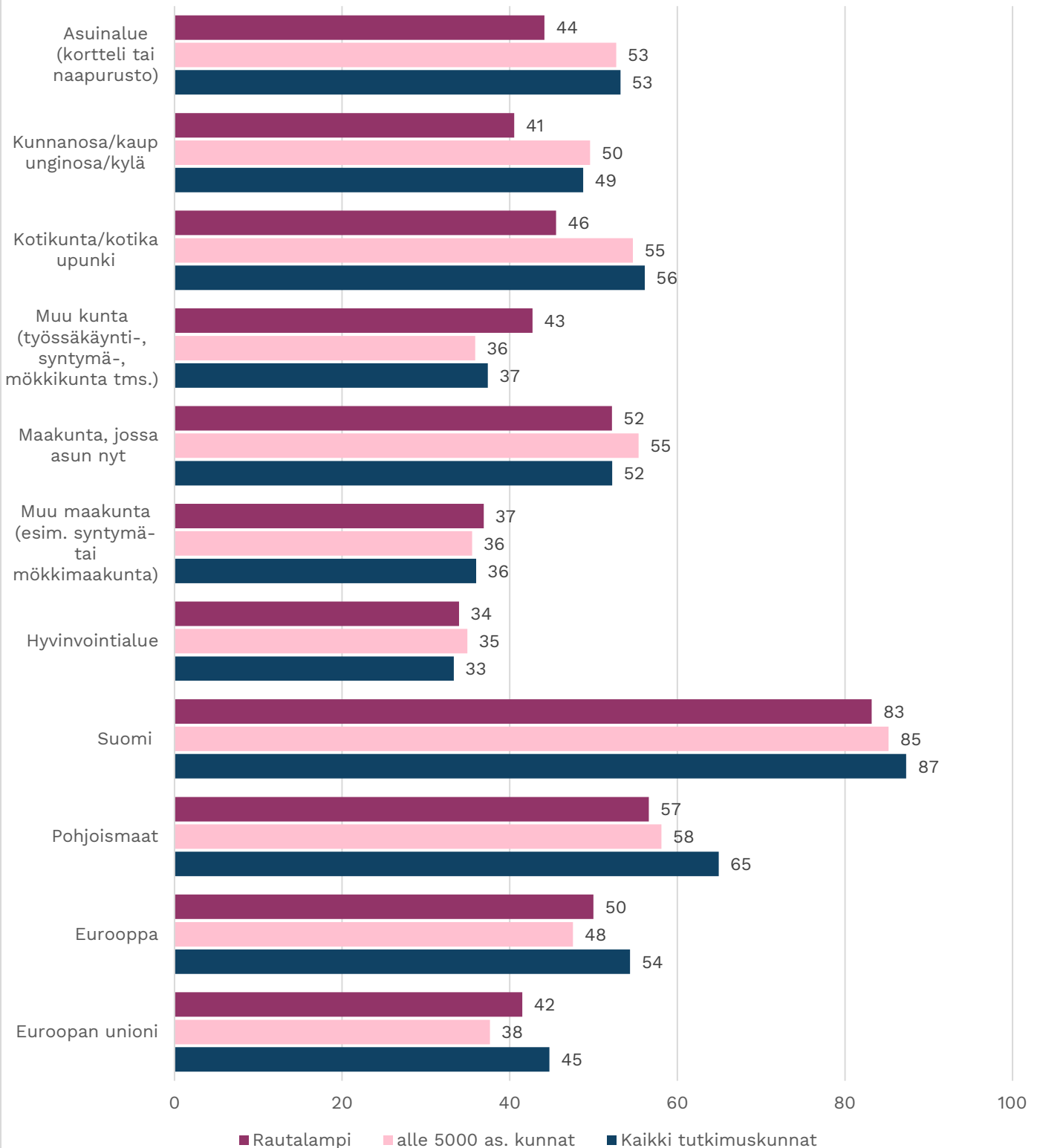
Rautalampi: N = max. 117



**K16: Ihminen voi samaistua ja kokea kuuluvansa erilaisiin alueellisiin kokonaisuuksiin. Missä määrin koet samaistuvasi tai koet yhteenkuuluvaisuutta seuraaviin alueellisiin kokonaisuuksiin?**

Rautalampi: N = max. 117

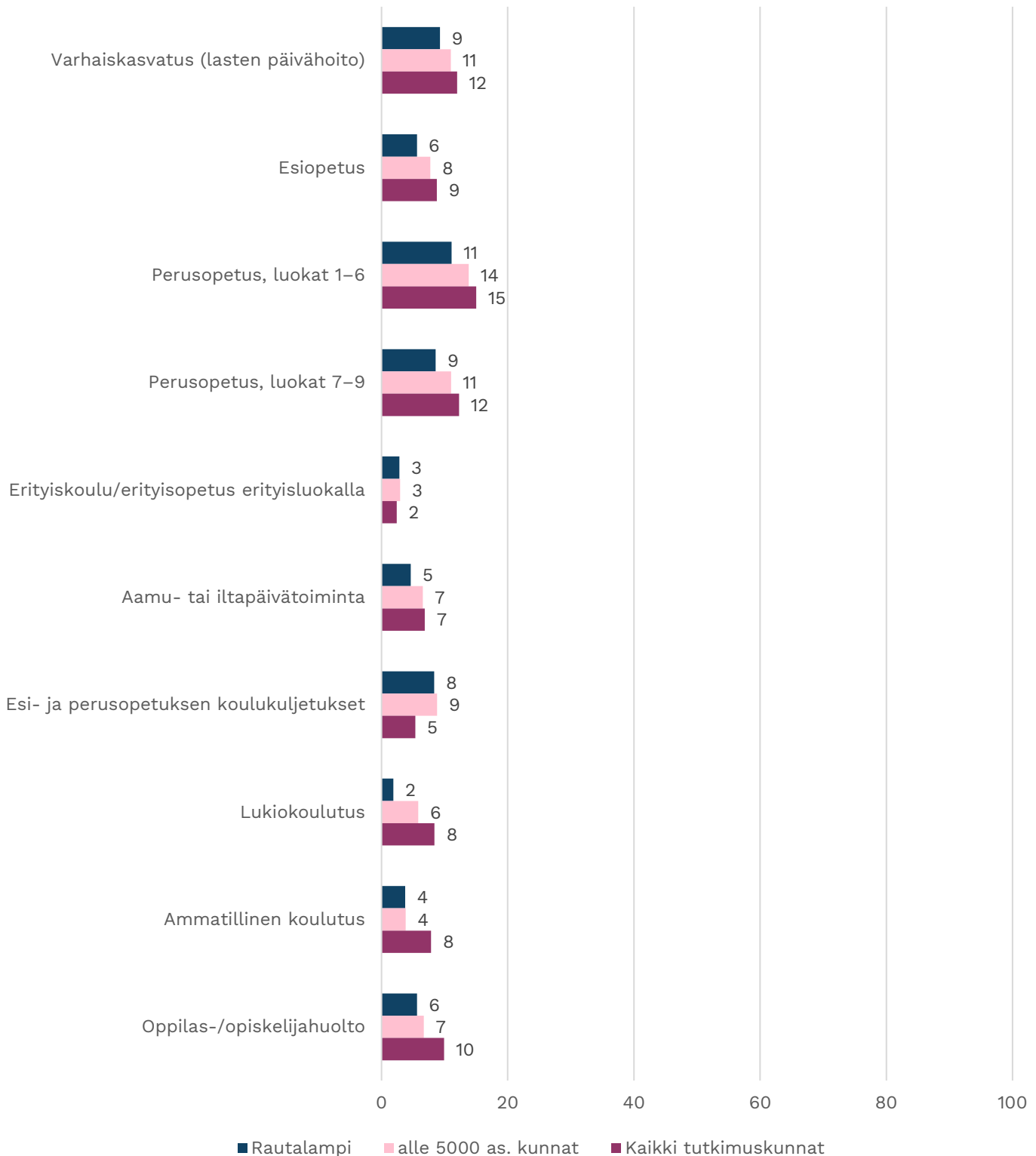
% vastanneista samaistuu melko tai erittäin paljon



Koulutuspalvelut: K17A: Mitä kuntasi järjestämiä palveluja tai toimia olet käyttänyt? Oletko Sinä tai perheenjäsenesi käyttänyt alla mainittuja palveluja viimeisen 12 kuukauden aikana?

(% vastanneista käyttänyt ko. palvelua viimeisen 12 kuukauden aikana)

Rautalampi: N = max.  
117

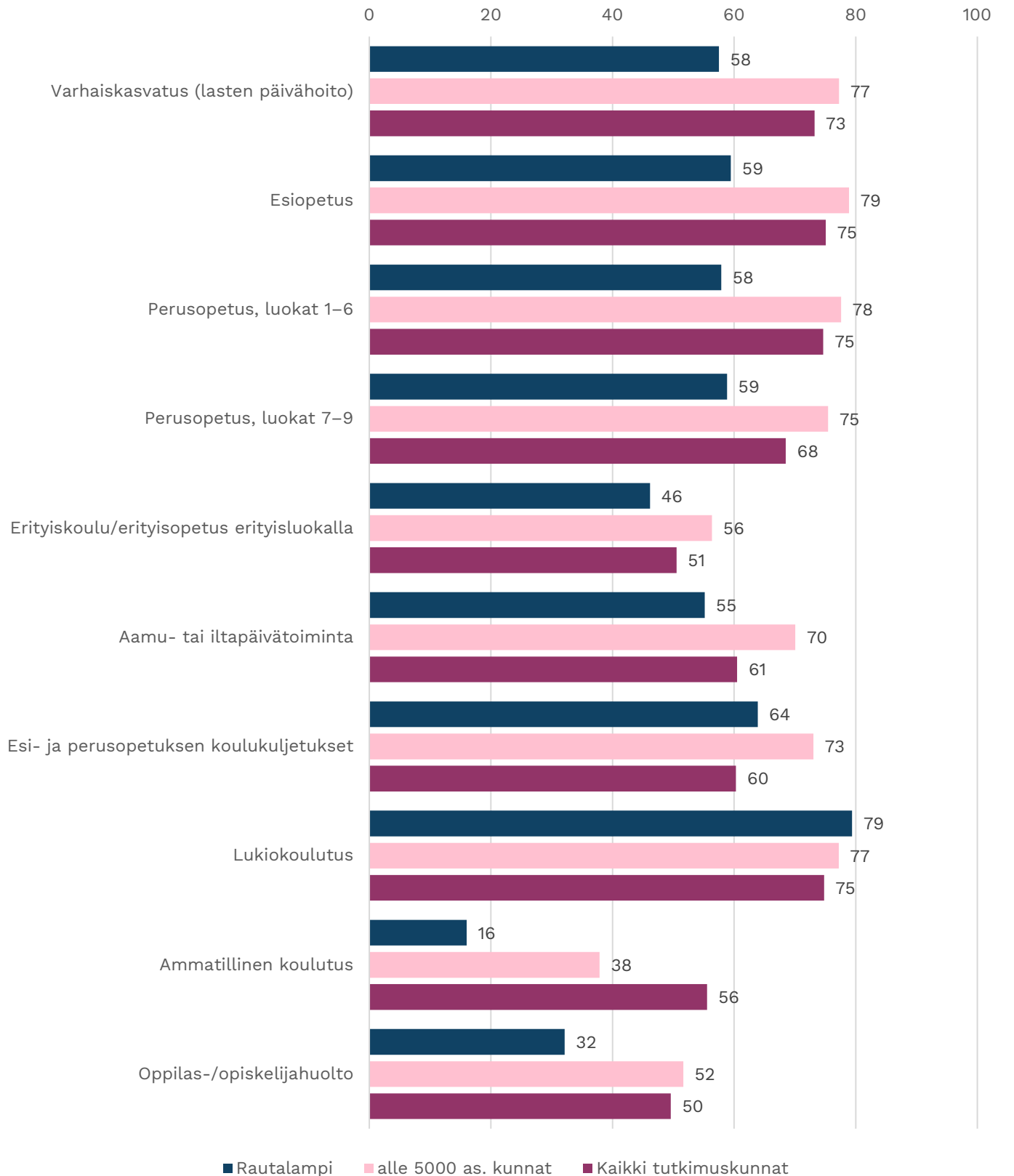




Koulutuspalvelut: K17B: Miten kuntasi järjestämiä palveluja on mielestäsi hoidettu? Arvioi palvelujen/toimien hoitamista asteikolla 1 (erittäin huonosti) – 5 (erittäin hyvin).

% vastanneista pitää palvelua melko/erittäin hyvin hoidettuna (4+5) (pl eos-vastaukset)

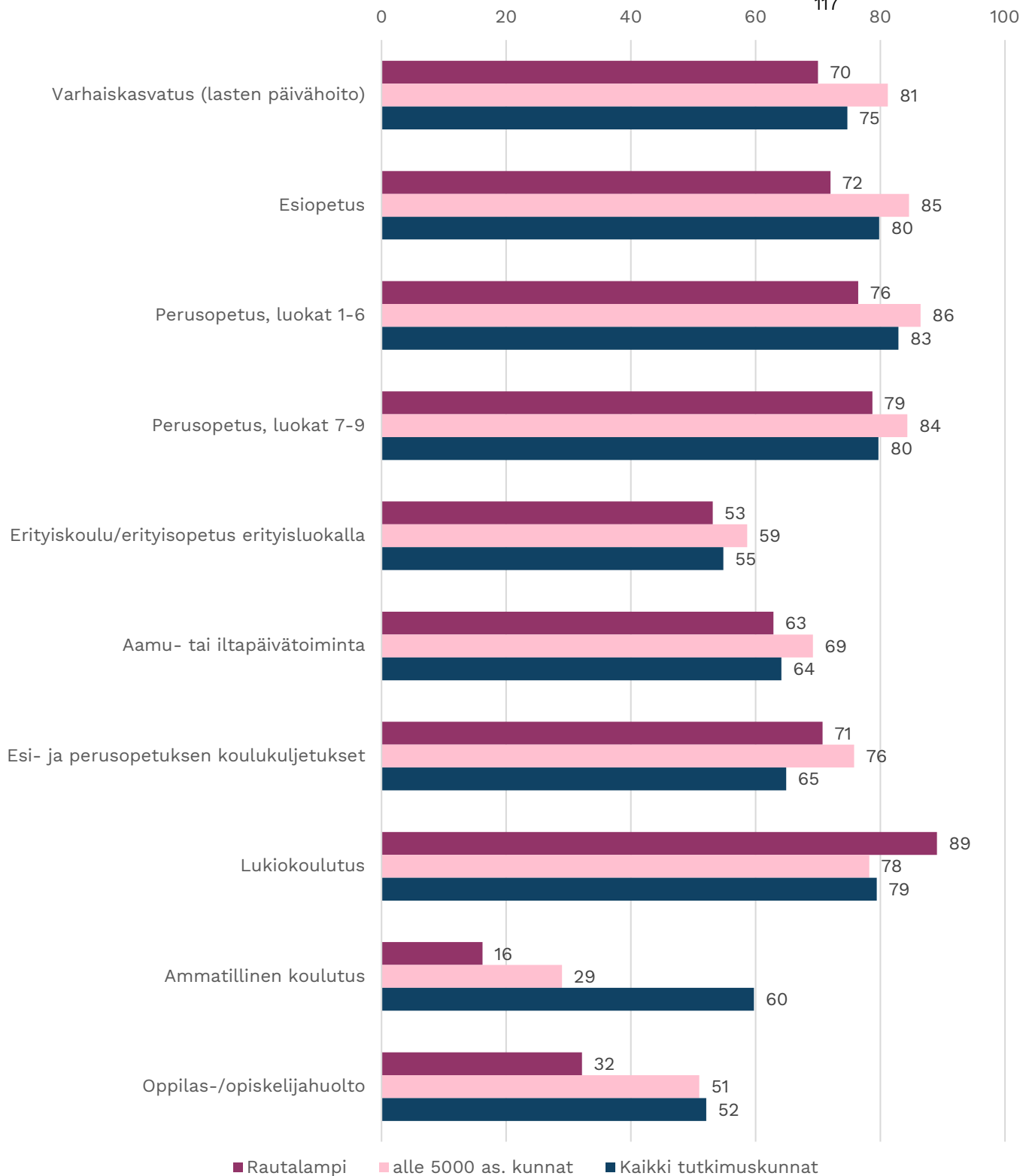
Rautalampi: N = max. 117



Koulutuspalvelut: K18: Miten arvioit kuntasi järjestämien palvelujen saatavuutta ja saavutettavuutta? Arvioi palvelujen saatavuutta ja saavutettavuutta asteikolla 1 (erittäin huono) – 5 (erittäin hyvä).

% vastanneista pitää palvelua melko/erittäin hyvin saatavana ja saavutettavana (4+5) (pl eos-vastaukset)

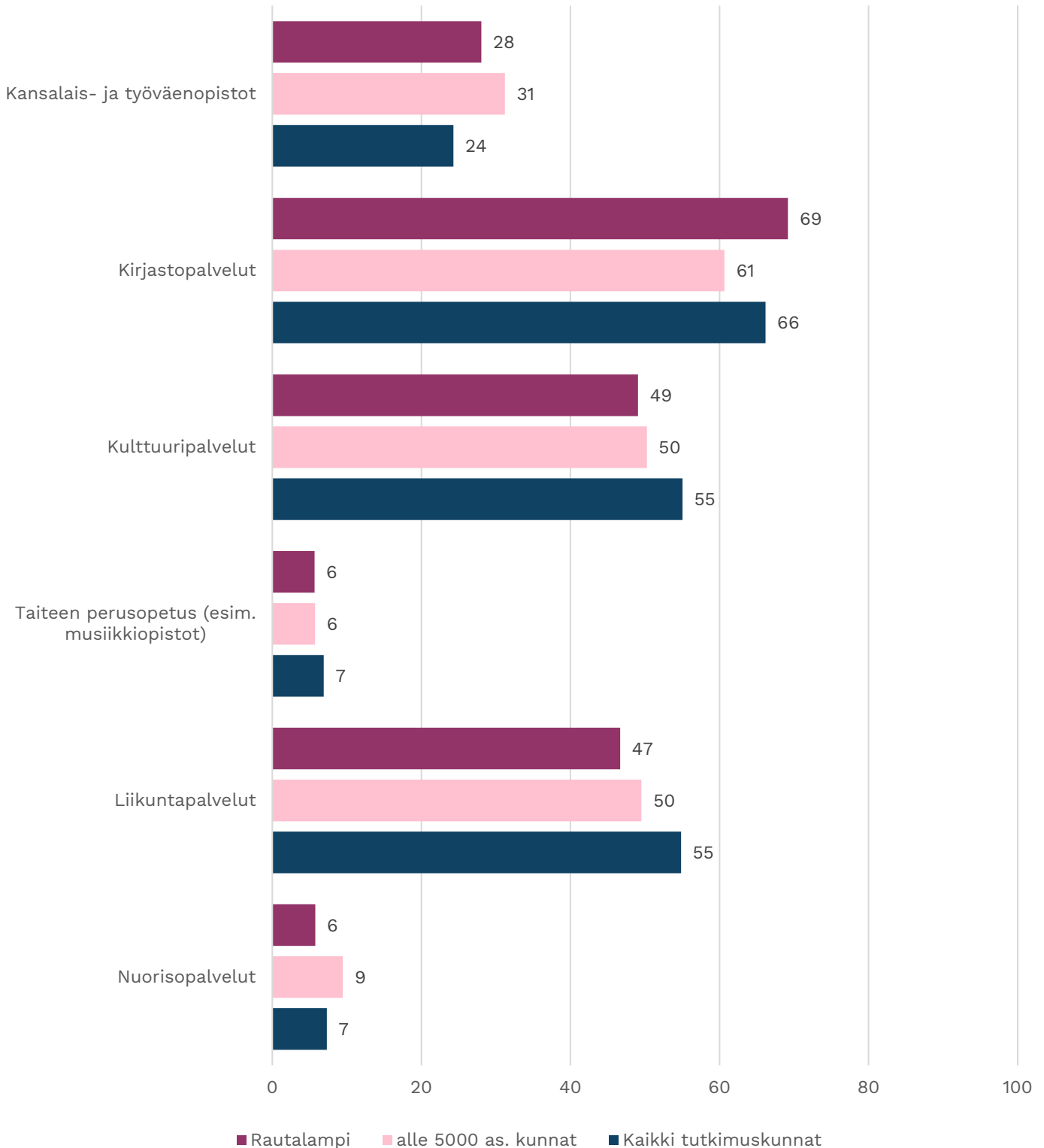
Rautalampi: N = max. 117



Muut sivistyspalvelut: K17A: Mitä kuntasi järjestämiä palveluja tai toimia olet käyttänyt? Oletko Sinä tai perheenjäsenesi käyttänyt alla mainittuja palveluja viimeisen 12 kuukauden aikana?

Rautalampi: N = max. 117

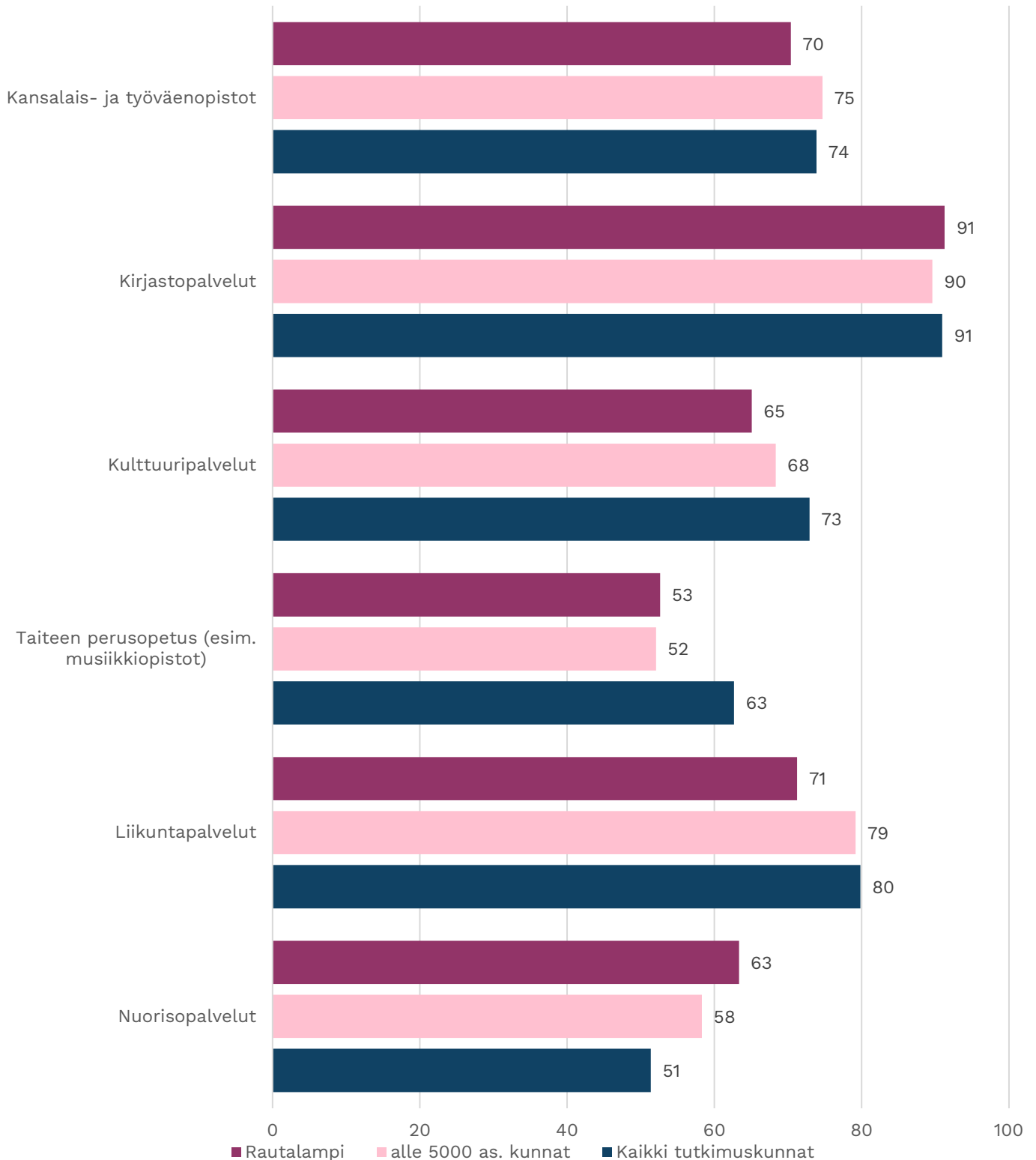
(% vastanneista käyttänyt ko. palvelua viimeisen 12 kuukauden aikana)



Muut sivistyspalvelut: K17B: Miten kuntasi järjestämiä palveluja on mielestäsi hoidettu? Arvioi palvelujen/toimien hoitamista asteikolla 1 (erittäin huonosti) – 5 (erittäin hyvin).

Rautalampi: N = max. 117

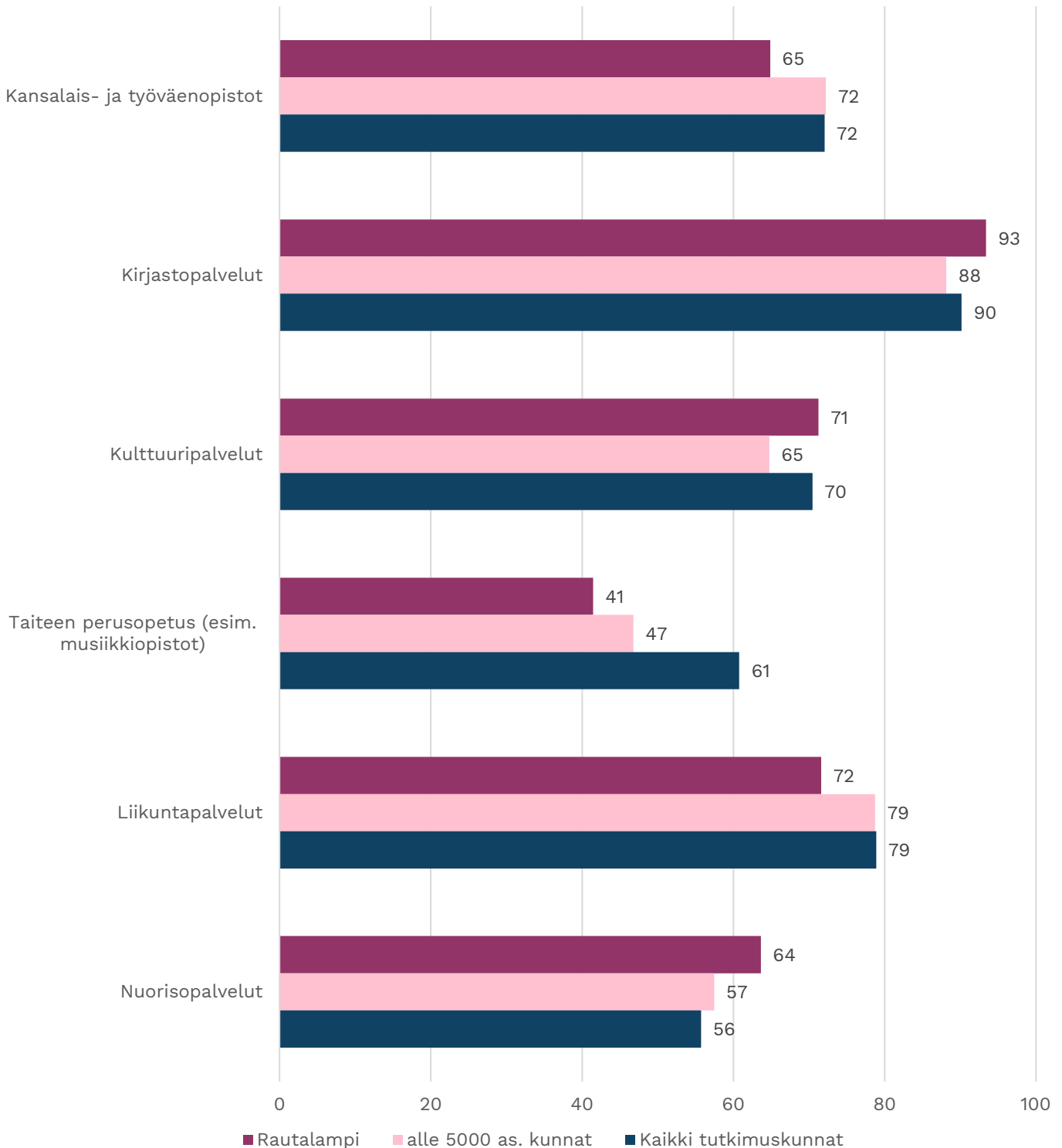
% vastanneista pitää palvelua melko/erittäin hyvin hoidettuna (4+5) (pl eos-vastaukset)



Muut sivistyspalvelut: K18: Miten arvioit kuntasi järjestämien palvelujen saatavuutta ja saavutettavuutta? Arvioi palvelujen saatavuutta ja saavutettavuutta asteikolla 1 (erittäin huono) – 5 (erittäin hyvä).

% vastanneista pitää palvelua melko/erittäin hyvin saatavana ja saavutettavana (4+5) (pl eos-vastaukset)

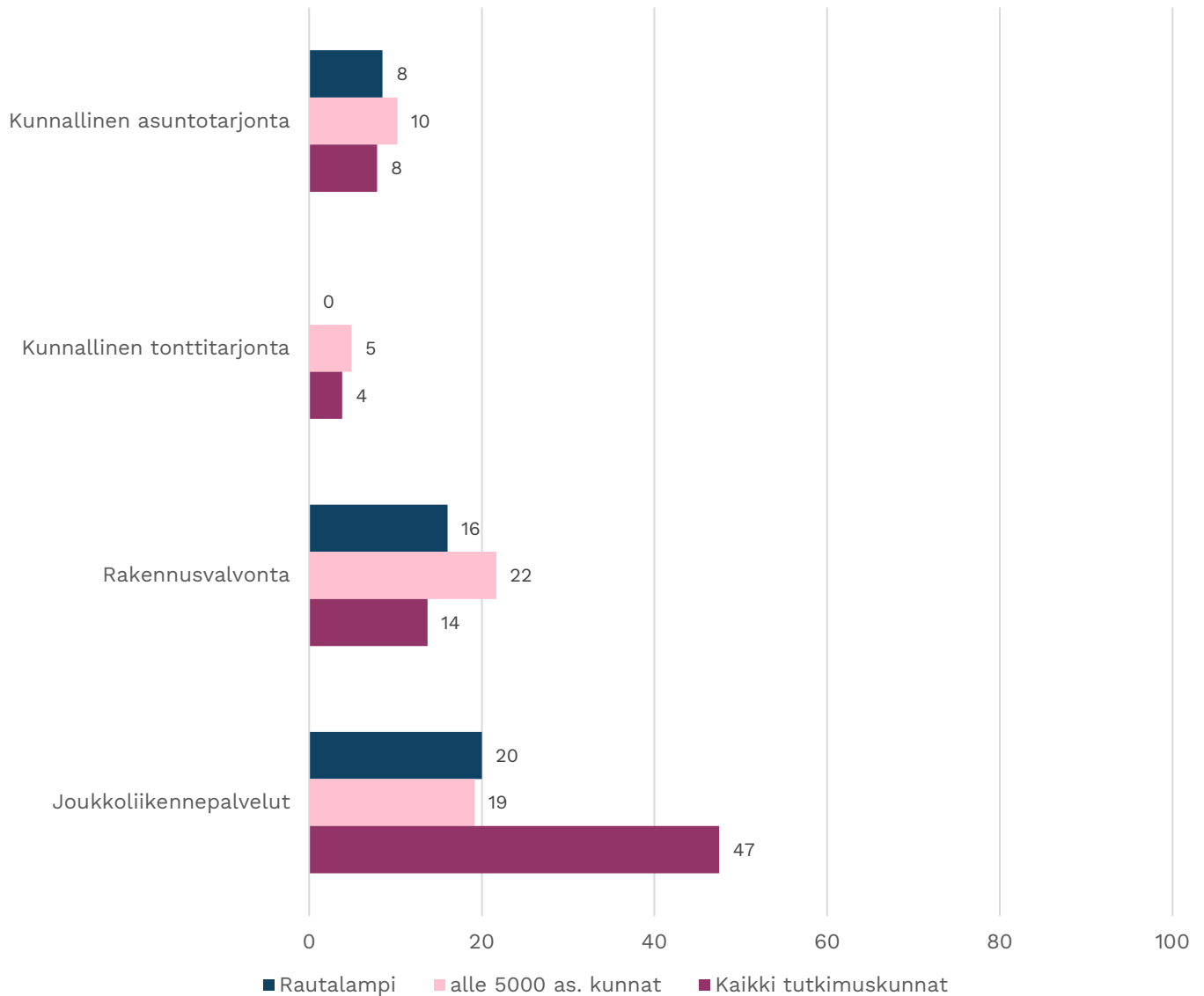
Rautalampi: N = max. 117



**Tekniset palvelut: K17A: Mitä kuntasi järjestämiä palveluja tai toimia olet käyttänyt? Oletko Sinä tai perheenjäsenesi käyttänyt alla mainittuja palveluja viimeisen 12 kuukauden aikana?**

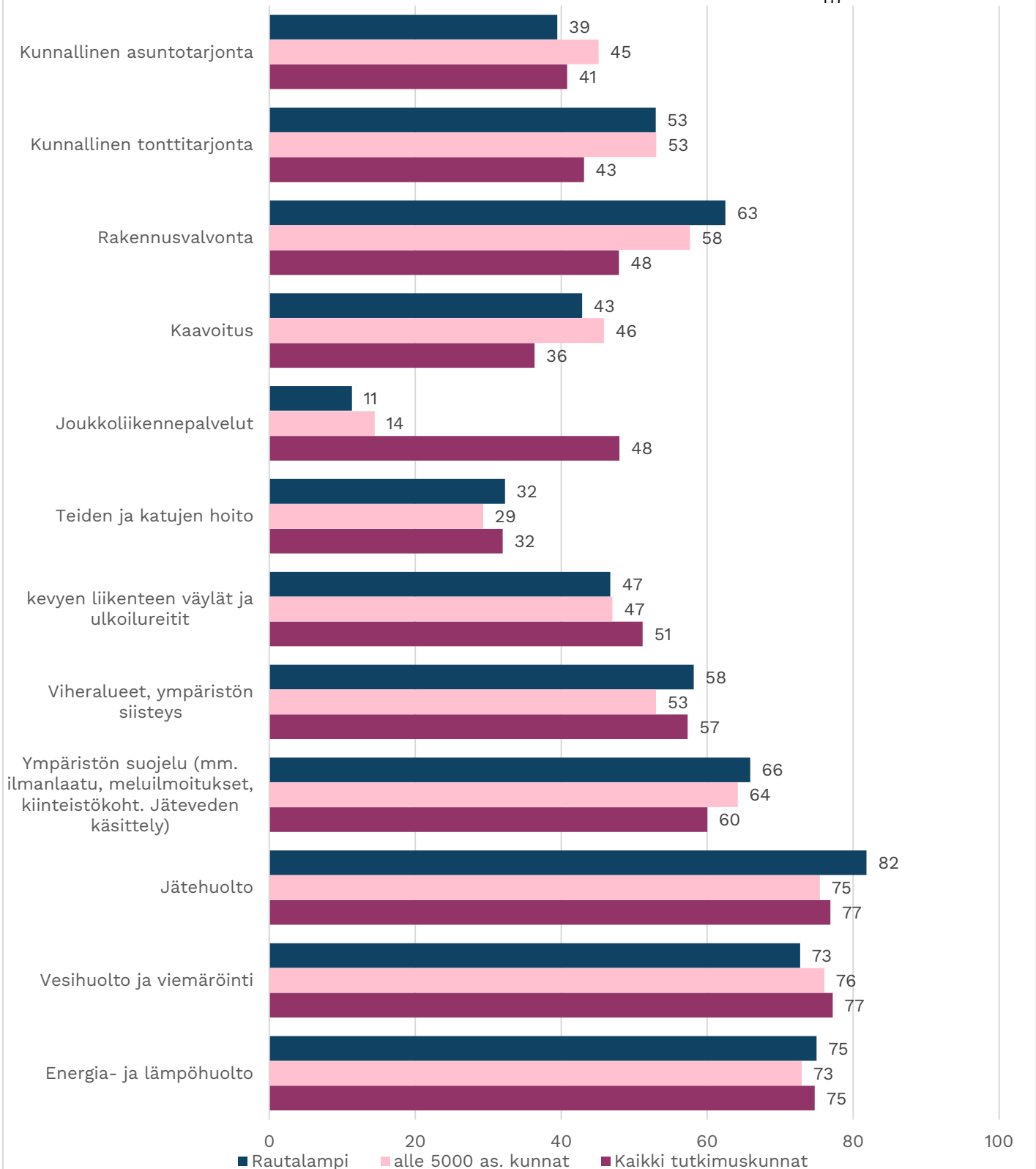
(% vastanneista käyttänyt ko. palvelua viimeisen 12 kuukauden aikana)

Rautalampi: N = max. 117



**Tekniset palvelut: K17B: Miten kuntasi järjestämiä palveluja on mielestäsi hoidettu? Arvioi palvelujen/toimien hoitamista asteikolla 1 (erittäin huonosti) – 5 (erittäin hyvin).**

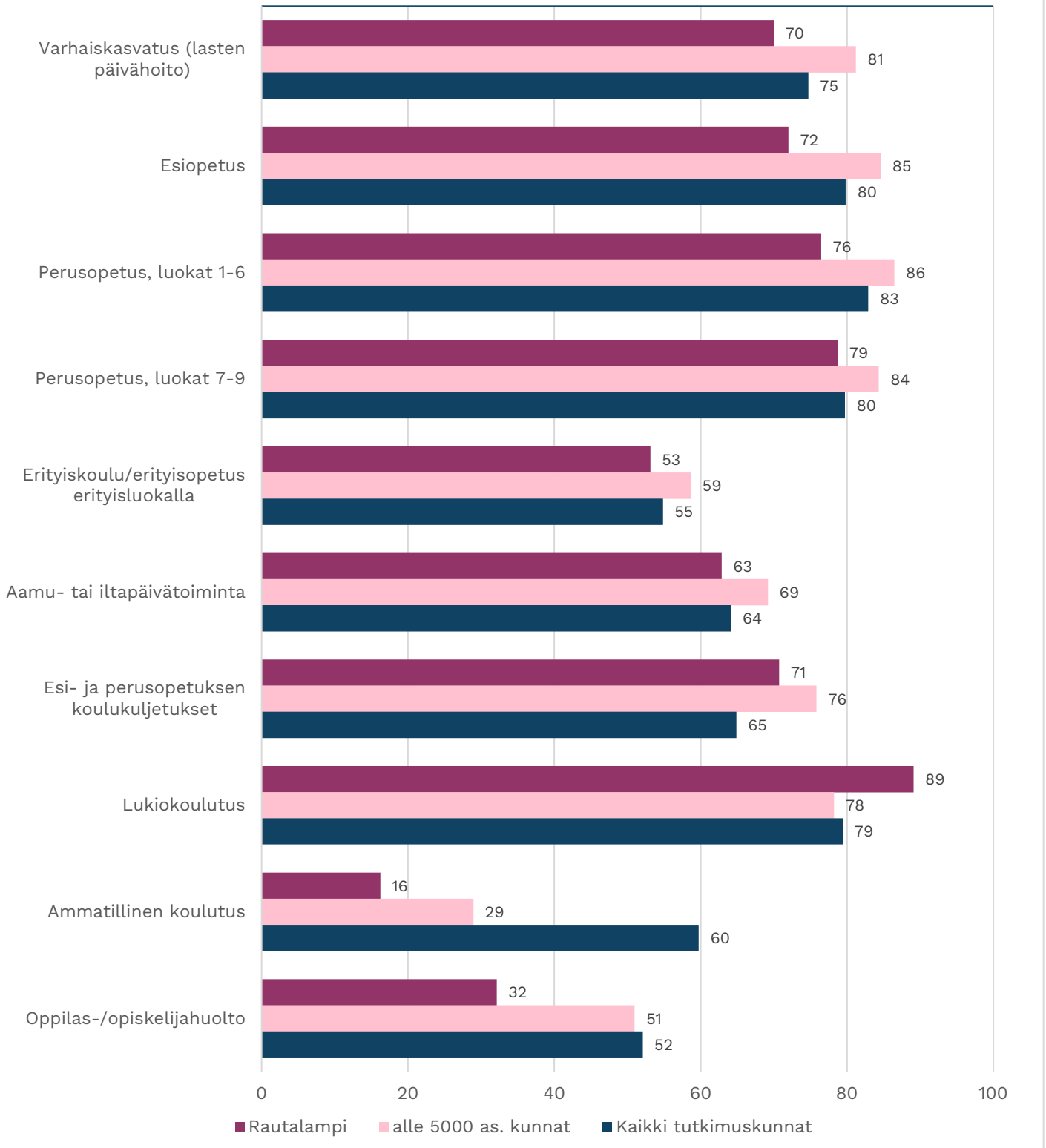
% vastanneista pitää palvelua melko/erittäin hyvin hoidettuna (4+5) (pl eos-vastaukset) Rautalampi: N = max. 117



Koulutuspalvelut: K18: Miten arvioit kuntasi järjestämien palvelujen saatavuutta ja saavutettavuutta? Arvioi palvelujen saatavuutta ja saavutettavuutta asteikolla 1 (erittäin huono) – 5 (erittäin hyvä).

% vastanneista pitää palvelua melko/erittäin hyvin saatavana ja saavutettavana (4+5) (pl eos-vastaukset)

Rautalampi: N = max. 117

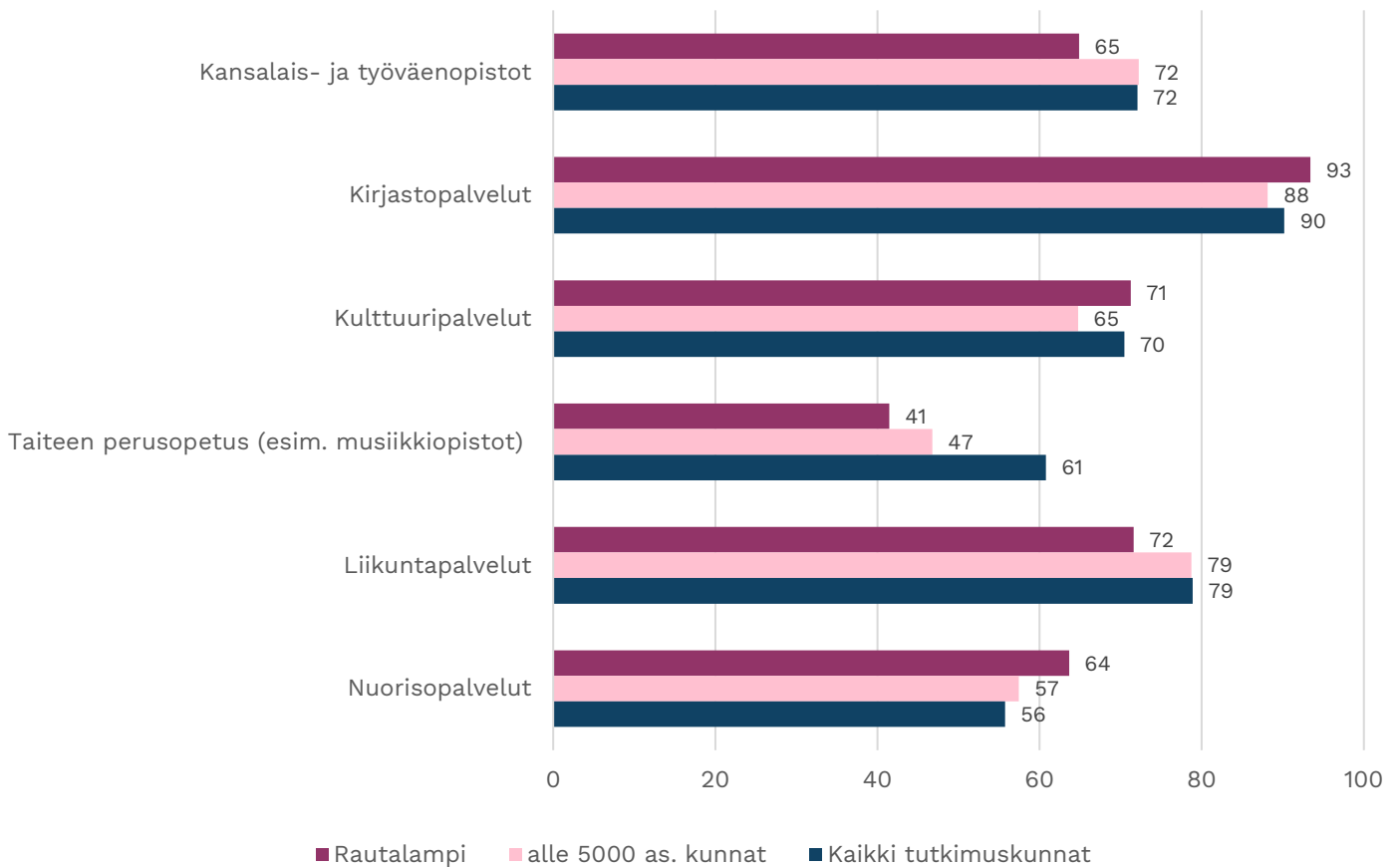




Muut sivistyspalvelut: K18: Miten arvioit kuntasi järjestämien palvelujen saatavuutta ja saavutettavuutta? Arvioi palvelujen saatavuutta ja saavutettavuutta asteikolla 1 (erittäin huono) – 5 (erittäin hyvä).

% vastanneista pitää palvelua melko/erittäin hyvin saatavana ja saavutettavana (4+5) (pl eos-vastaukset)

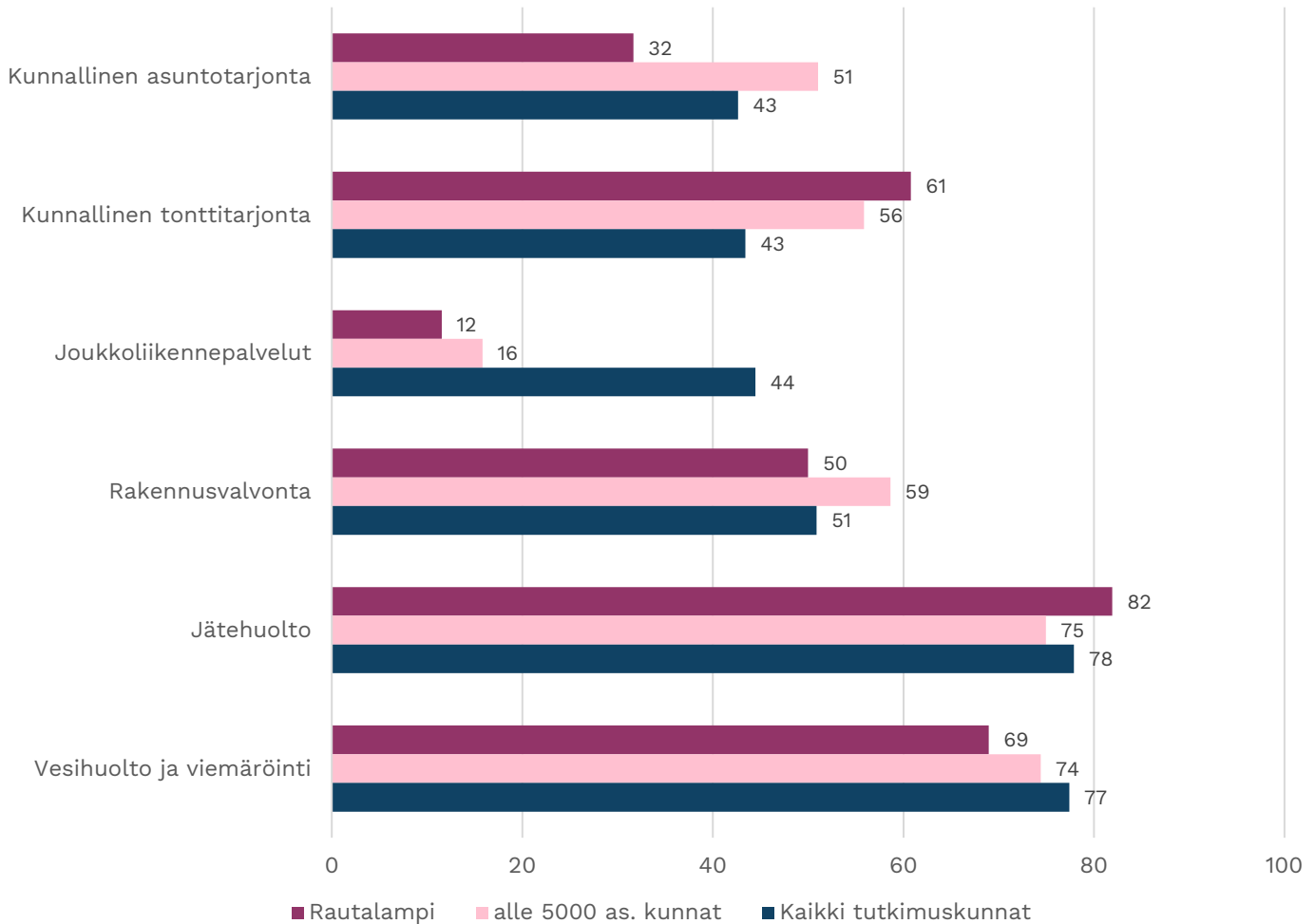
Rautalampi: N = max. 117



Tekniset palvelut: K18: Miten arvioit kuntasi järjestämien palvelujen saatavuutta ja saavutettavuutta? Arvioi palvelujen saatavuutta ja saavutettavuutta asteikolla 1 (erittäin huono) – 5 (erittäin hyvä).

% vastanneista pitää palvelua melko/erittäin hyvin saatavana ja saavutettavana (4+5) (pl eos-vastaukset)

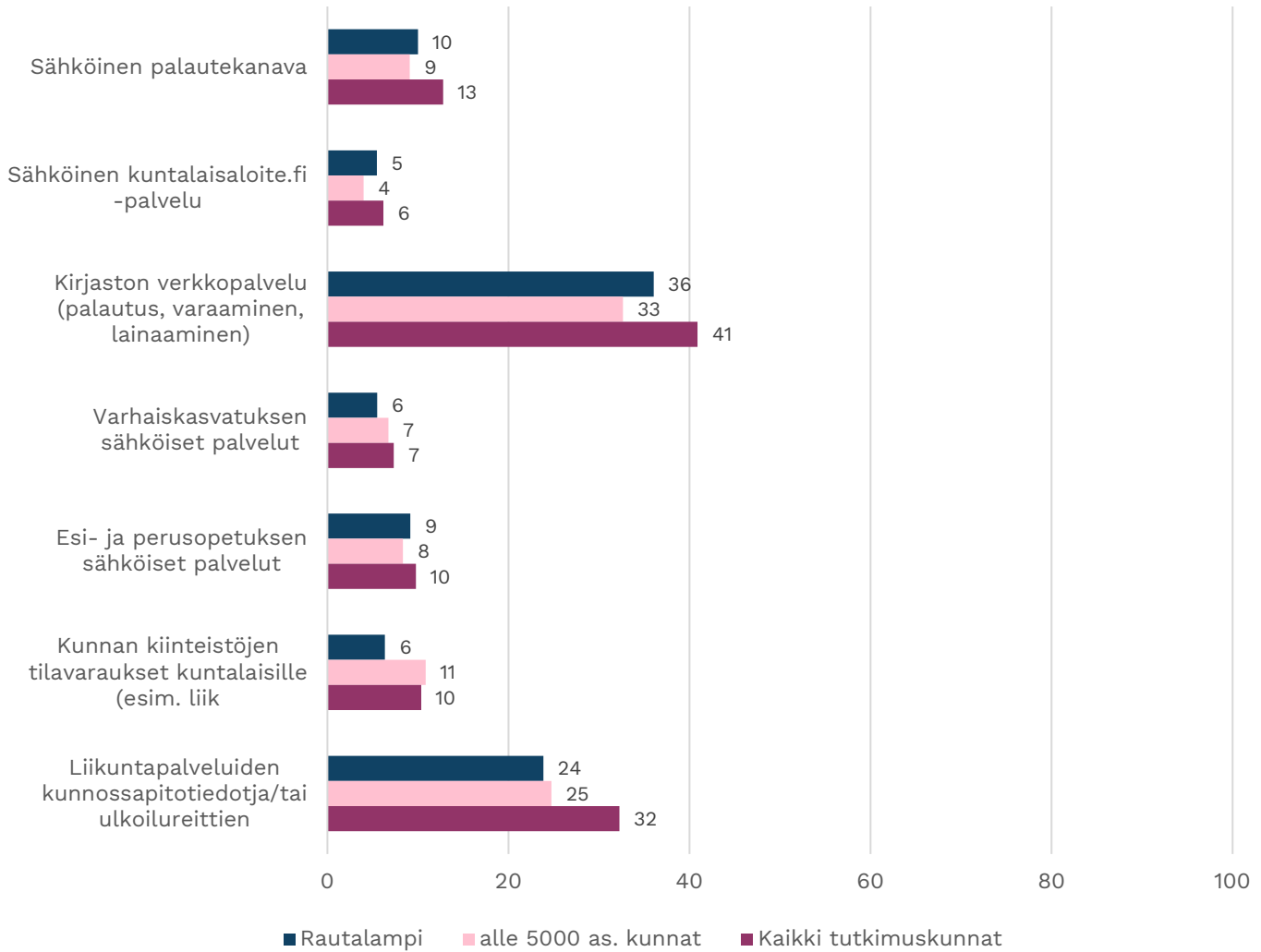
Rautalampi: N = max. 117



K21A: Kunnat tarjoavat kuntalaisille erilaisia sähköisiä asiointipalveluja. A) Oletko käyttänyt seuraavia sähköisiä asiointipalveluja viimeisen 12 kuukauden aikana?

Rautalampi: N = max. 117

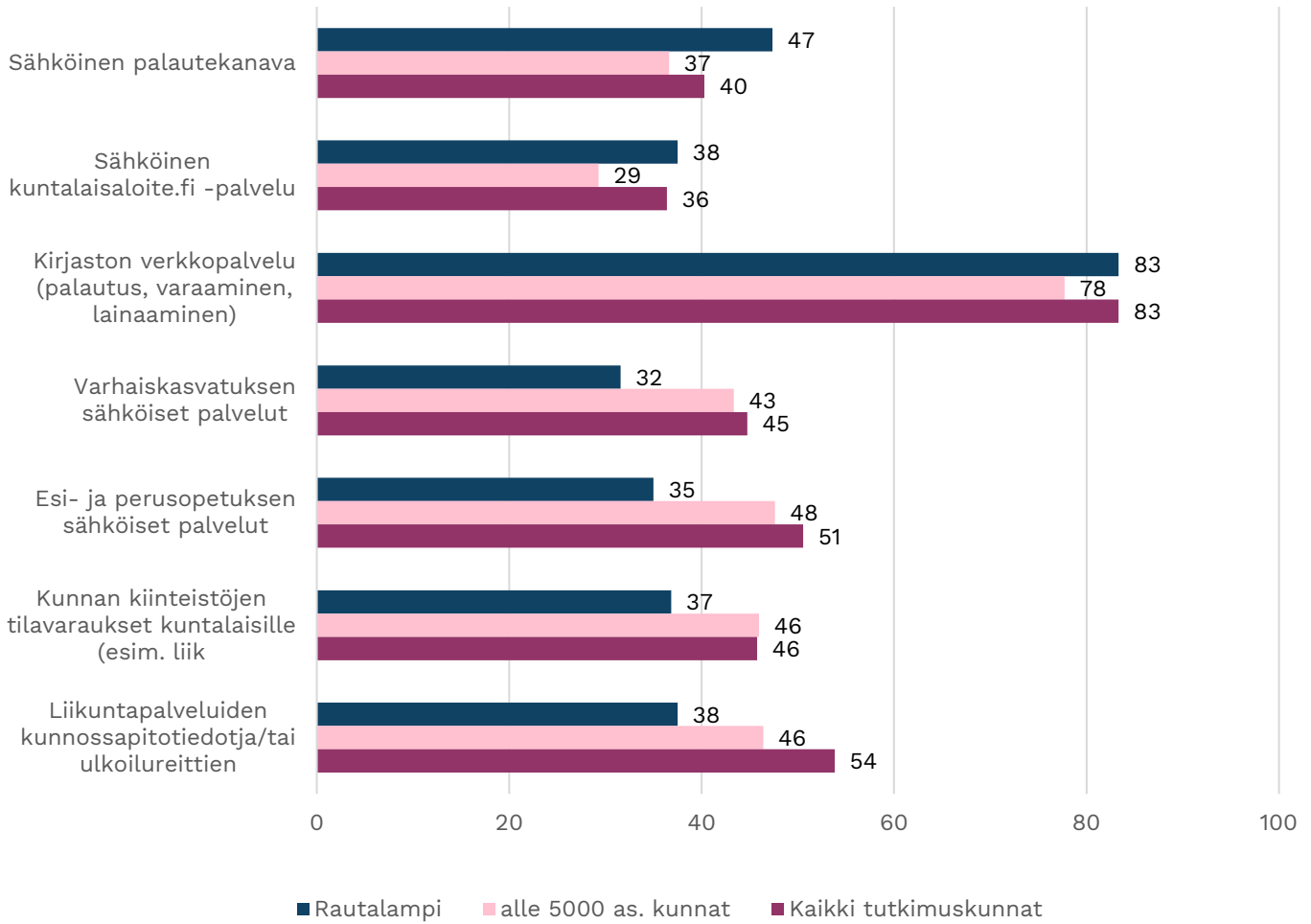
% vastanneista käyttänyt



### K21B: Mitä mieltä olet kuntalaisille tarjottavien sähköisten asiointipalveluiden toimivuudesta?

Rautalampi: N = max. 117

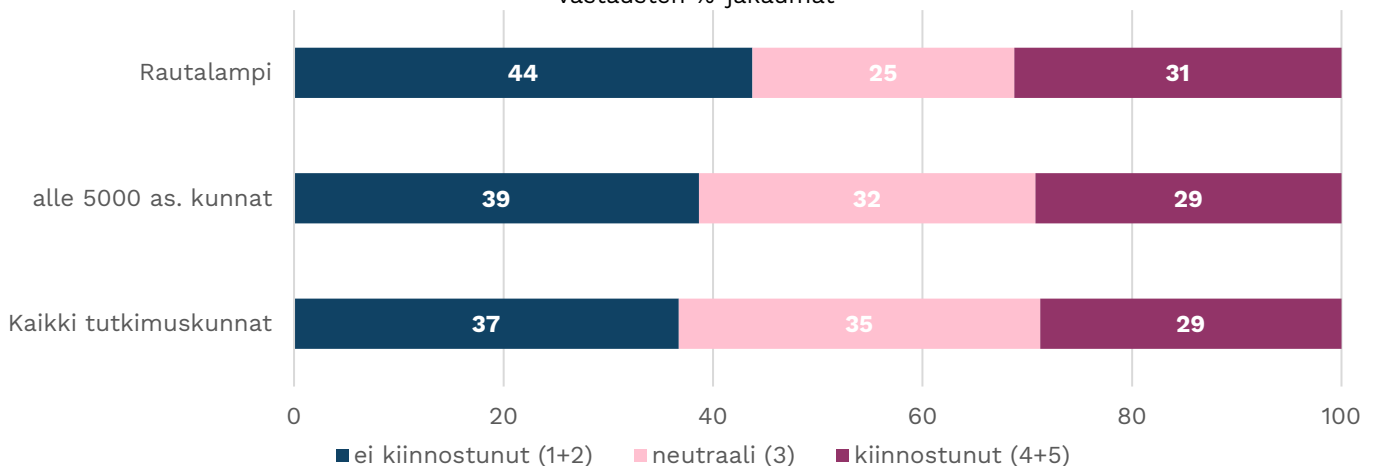
% vastanneista pitää palvelua melko/erittäin toimivana



### K22: Kuinka kiinnostunut olet oman kuntasi kunnallispolitiikasta?

Rautalampi: N = max. 117

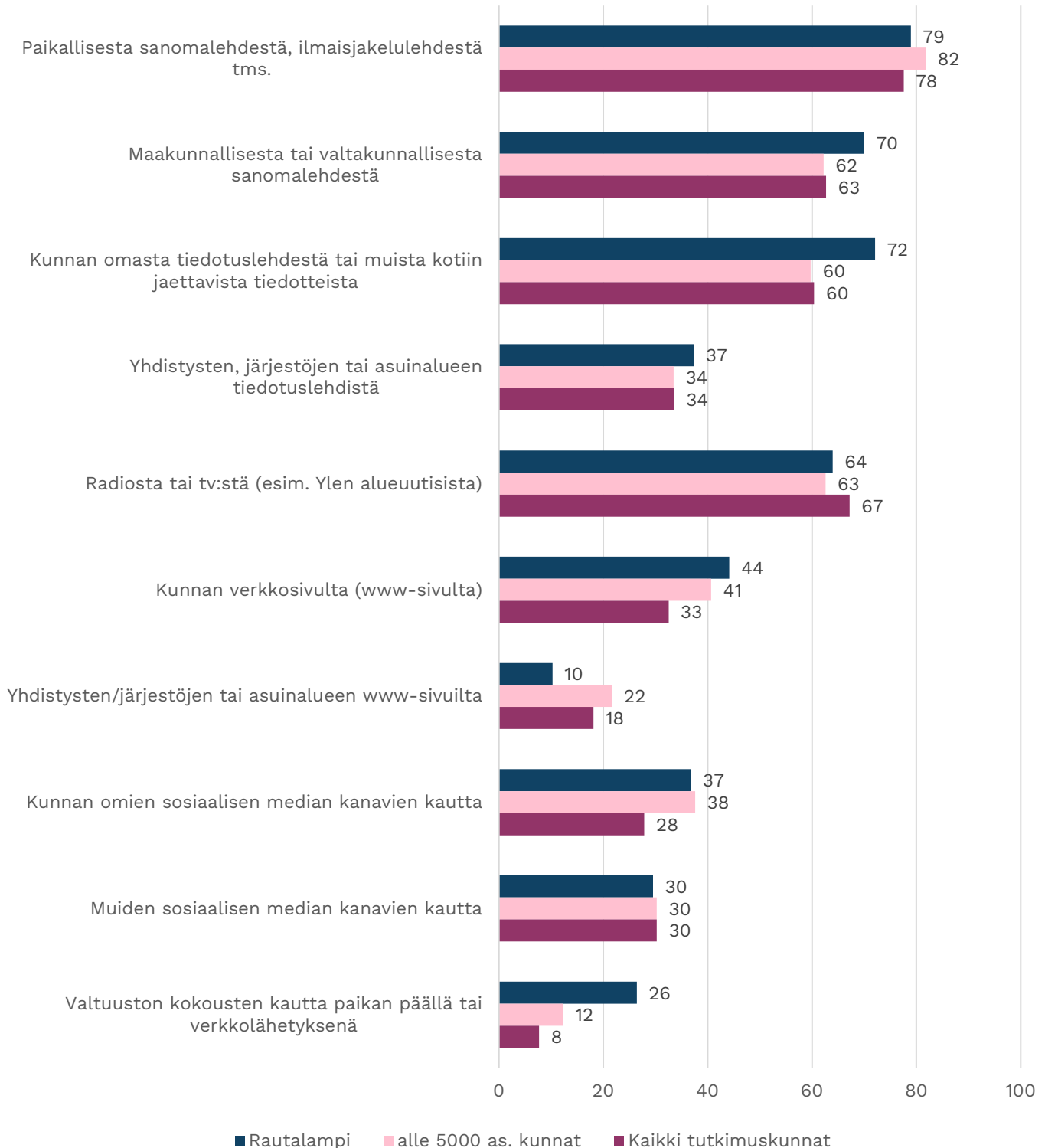
vastausten %-jakaumat



**K23: Seuraatko kuntasi toimintaa ja päätöksentekoa seuraavien kanavien välityksellä? Vastaa asteikolla 1 (en lainkaan), 2 (harvoin), 3 (silloin tällöin), 4 (usein).**

% vastanneista seuraa usein tai silloin tällöin

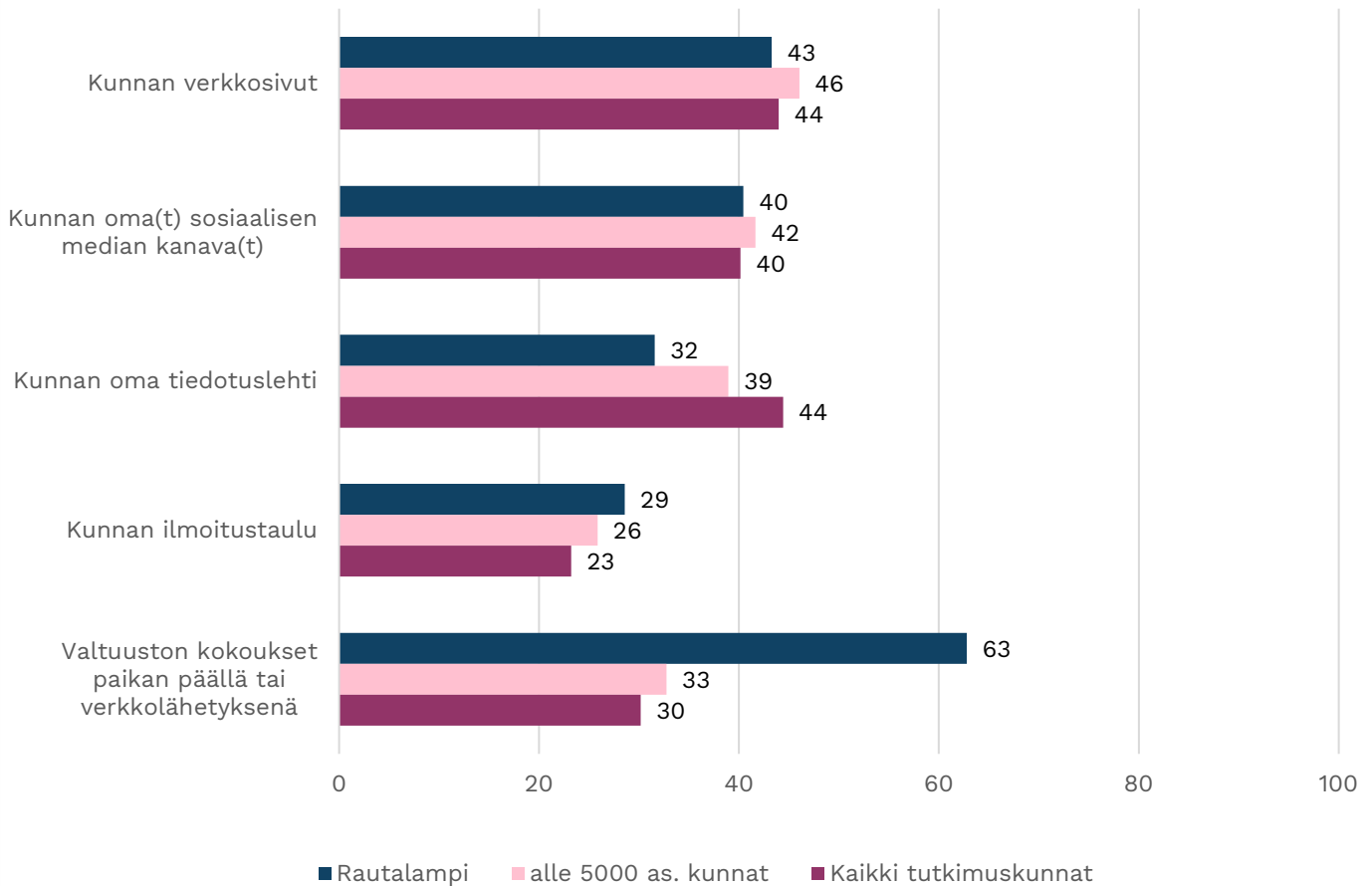
Rautalampi: N = max. 117



### K24: Miten tyytyväinen olet seuraaviin kunnan omiin viestintäkanaviin? Arvioi asteikolla 1 (erittäin tyytymätön) - 5 (erittäin tyytyväinen)

% vastanneista tyytyväinen (4) tai erittäin tyytyväinen (5)

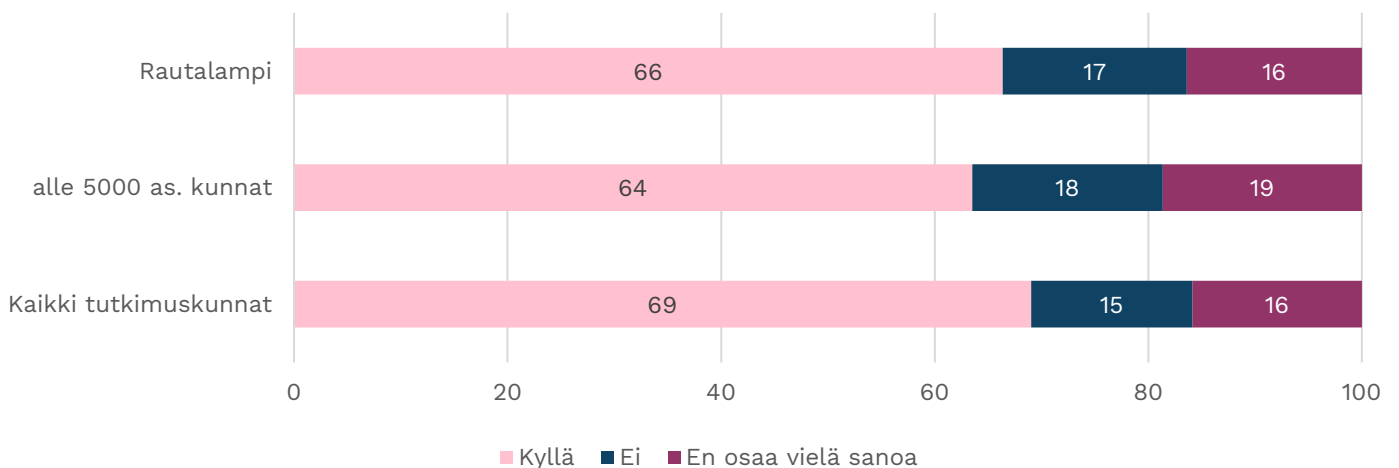
Rautalampi: N = max. 117



### K26: Aiotko äänestää kesäkuun 2024 EU-vaaleissa?

vastausten %-jakaumat

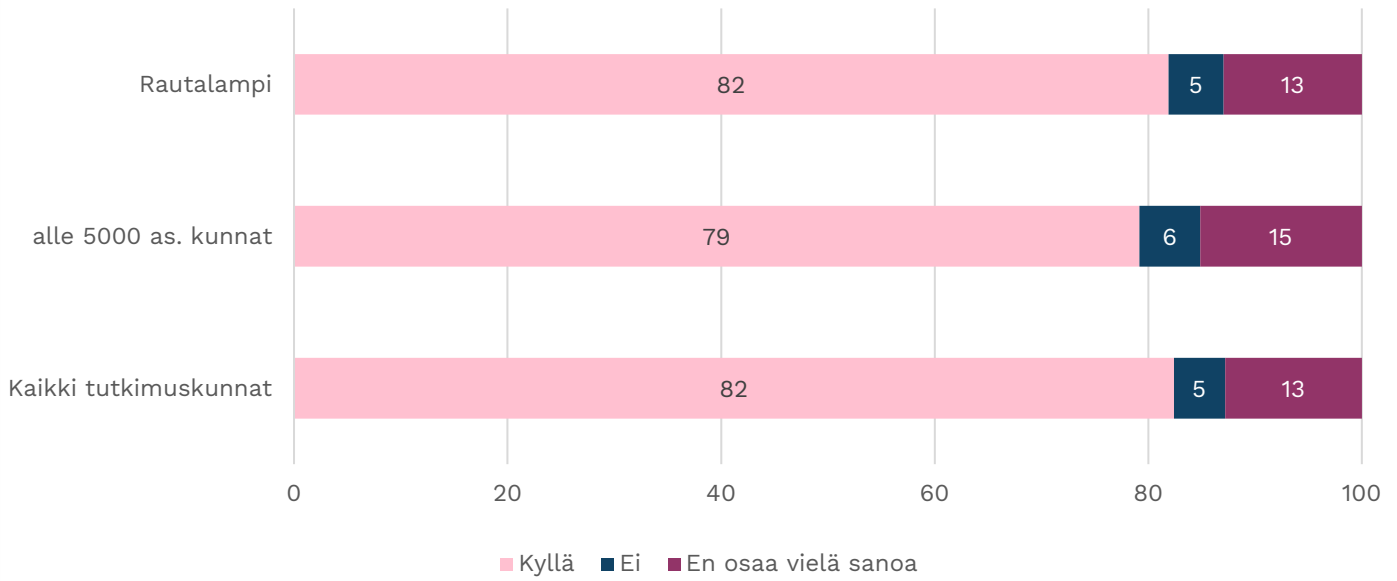
Rautalampi: N = max. 117



K27: Aiotko äänestää kevään 2025 kuntavaaleissa?

vastausten %-jakaumat

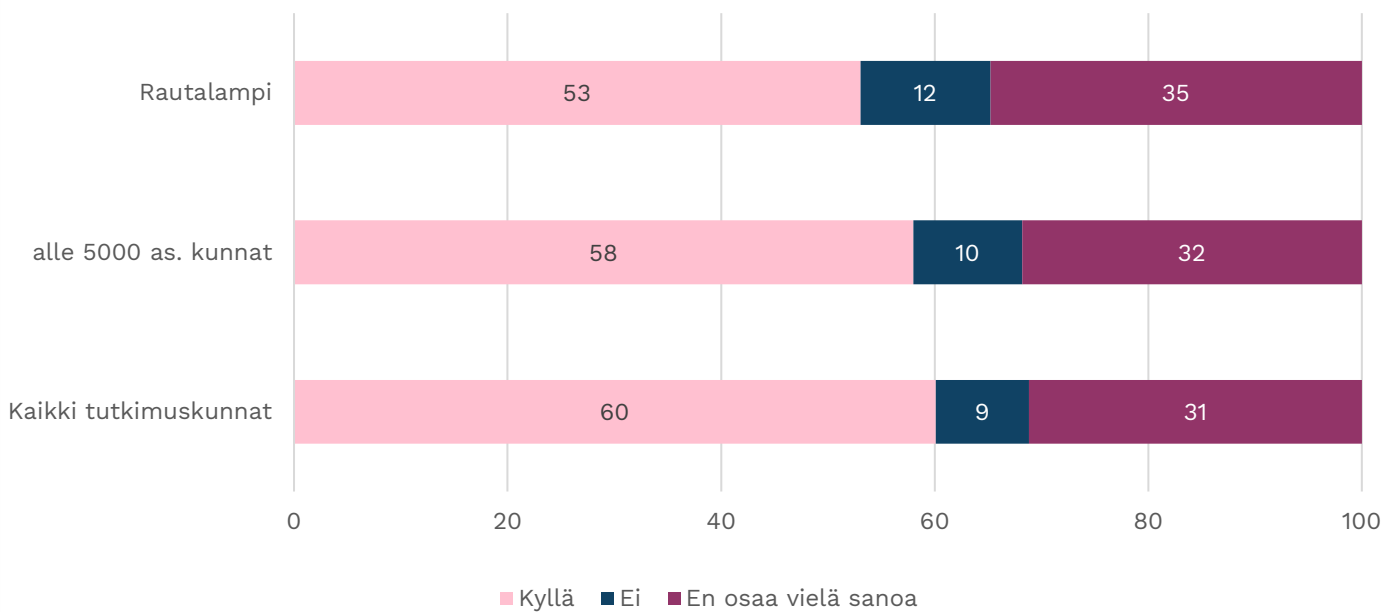
Rautalampi: N = max. 117



K28: Aiotko äänestää kevään 2025 hyvinvointialuevaaleissa?

vastausten %-jakaumat

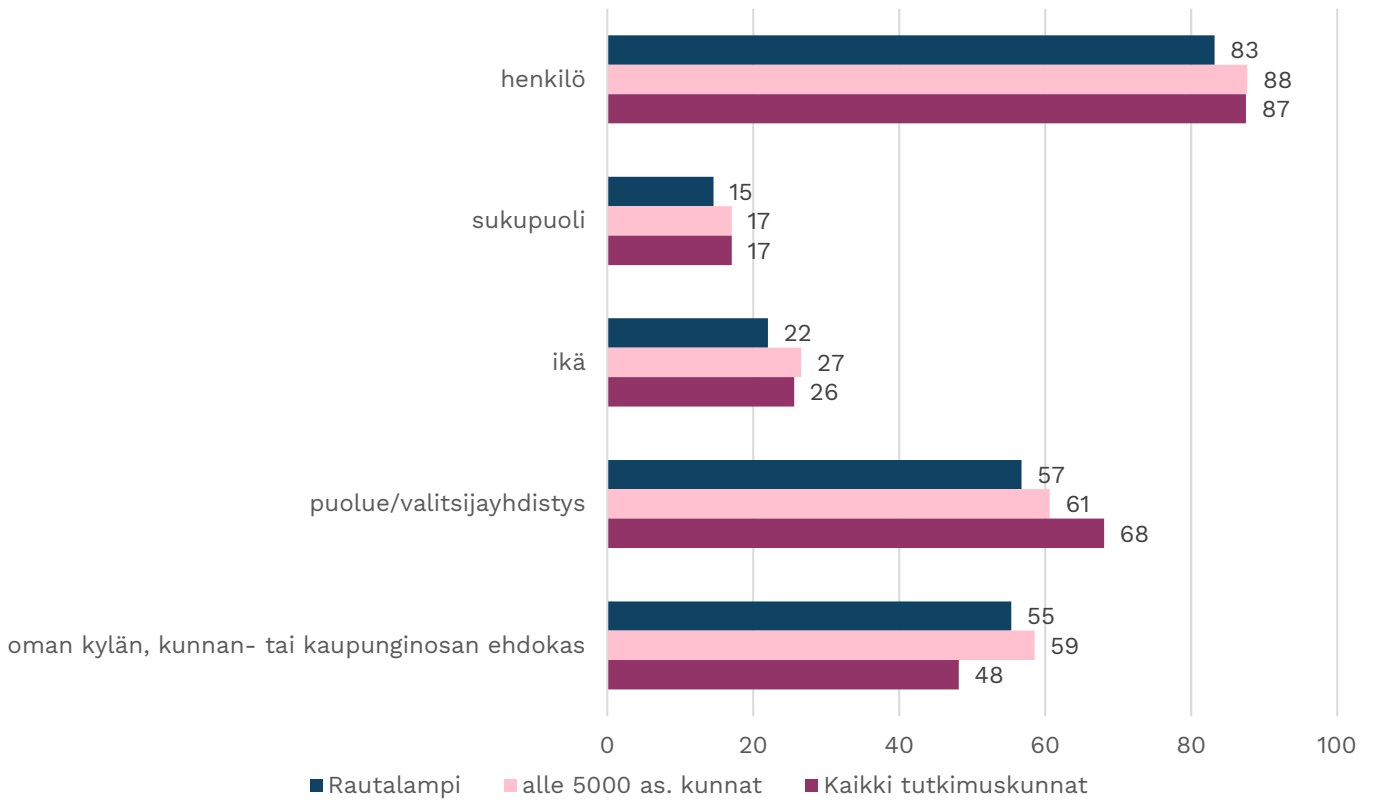
Rautalampi: N = max. 117



### K29: Miten tärkeinä pidät seuraavia tekijöitä, jos/kun äänestät kuntavaaleissa

% vastanneista pitää melko/hyvin tärkeänä

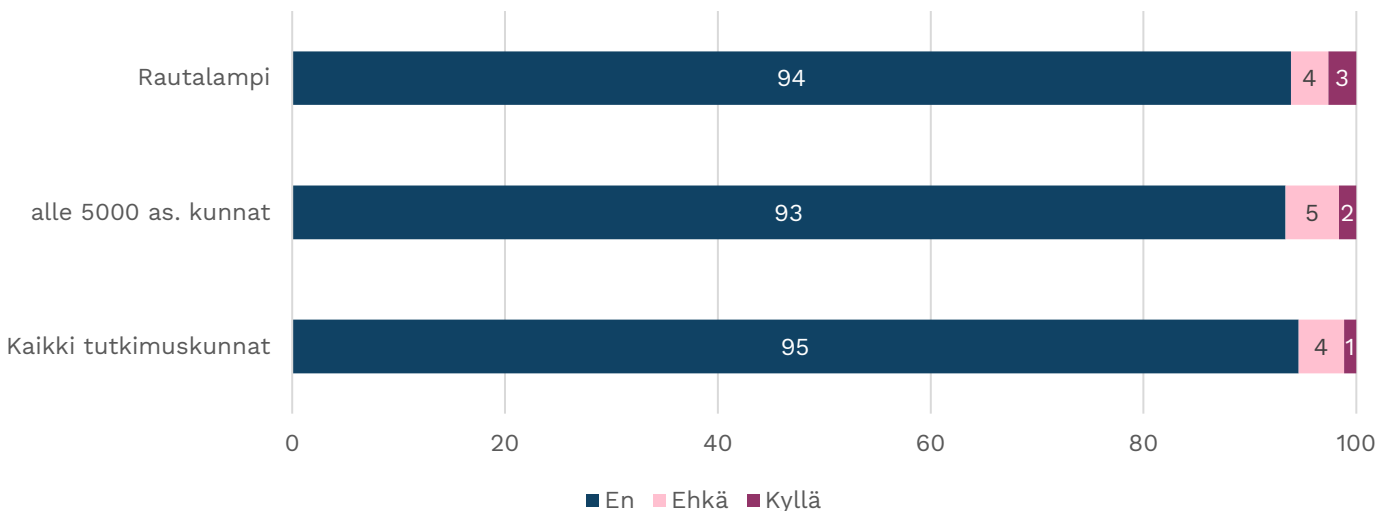
Rautalampi: N = max.



### K30: Voisitko harkita asettuvasi tai oletko asettumassa jonkin puolueen tai ryhmittymän ehdokkaaksi kevään 2025 kuntavaaleissa?

vastausten %-jakaumat

Rautalampi: N = max. 117

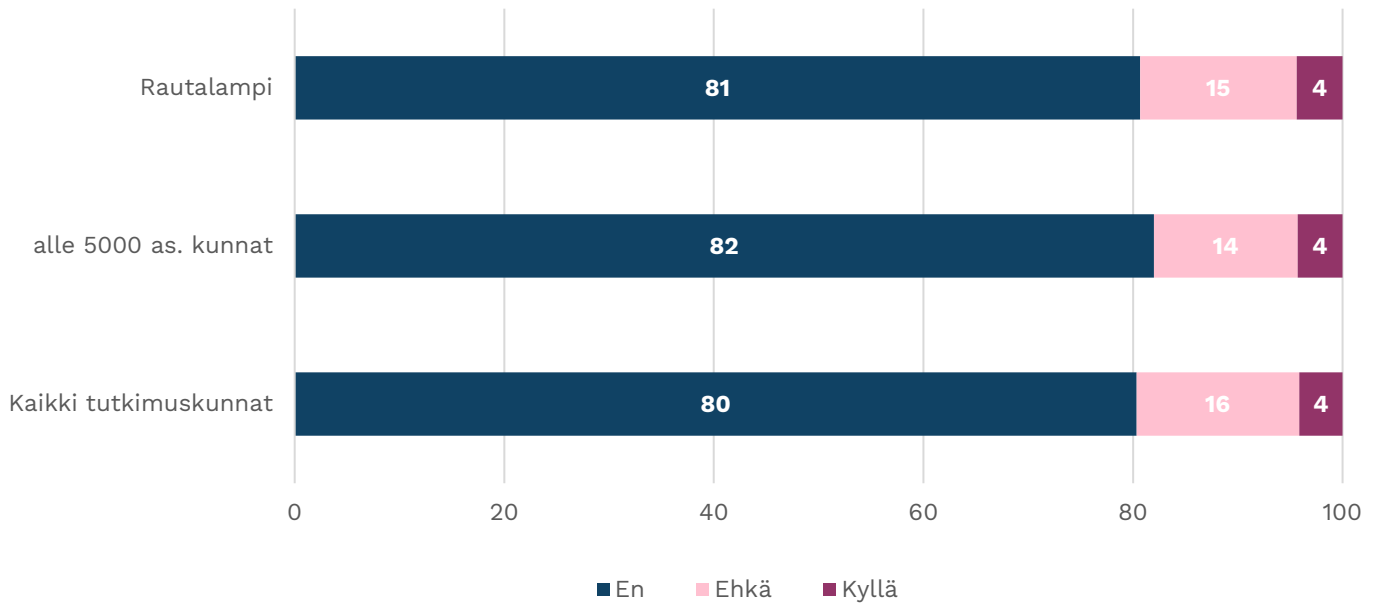




### K31: Olisitko halukas ottamaan vastaan sinulle tarjottavan kunnallisen luottamustehtävän?

vastausten %-jakaumat

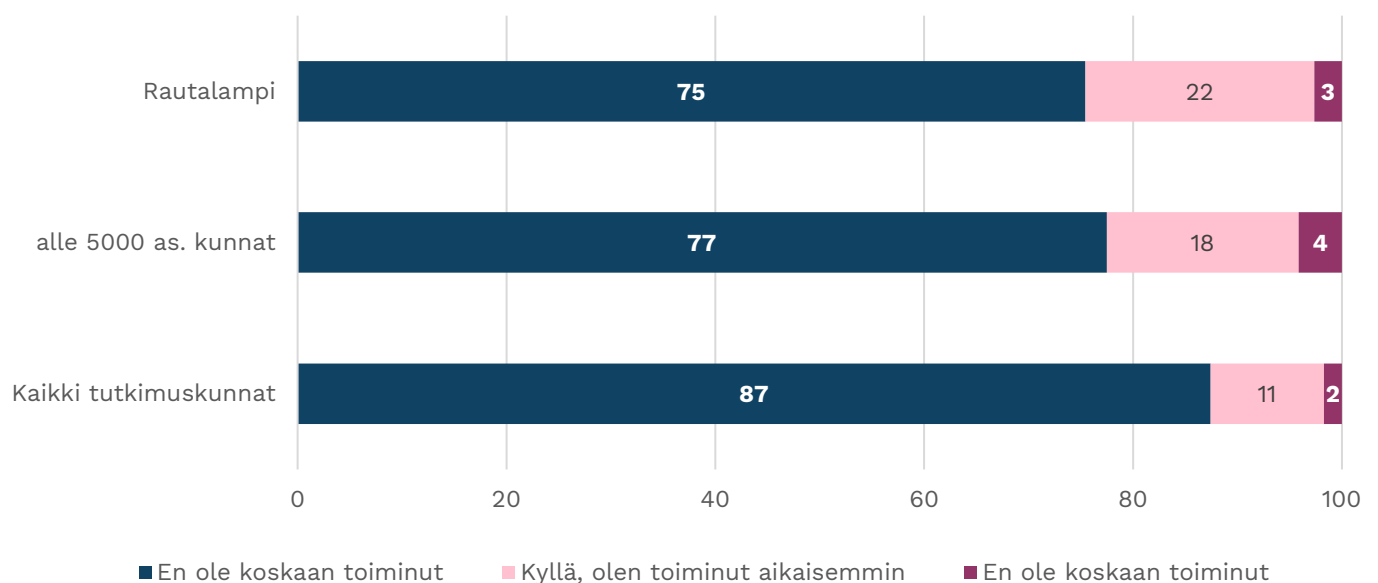
Rautalampi: N = max. 117



### K32: Oletko toiminut tai toimitko jossain kunnallisessa luottamustehtävässä?

vastausten %-jakaumat

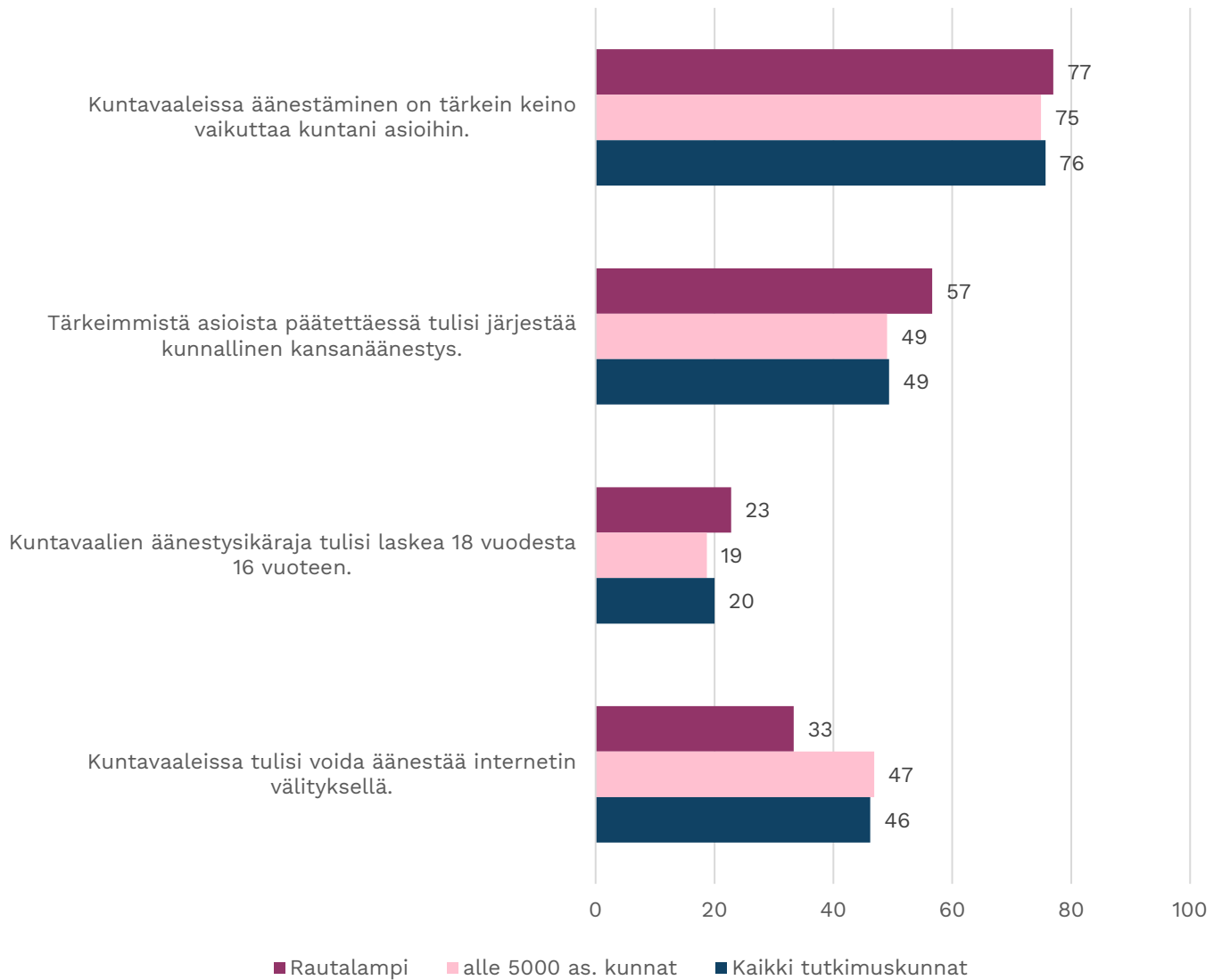
Rautalampi: N = max. 117



### K33: Mitä mieltä olet seuraavista kunnalliseen päätöksentekoon liittyvistä asioista?

% vastanneista jokseenkin/täysin samaa mieltä väittämän

Rautalampi: N = max.



### K34: Mitä mieltä olet seuraavista oman kuntasi päätöksentekoon ja päättäjiin liittyvistä väittämistä?

% vastanneista jokseenkin/täysin samaa mieltä väittämän

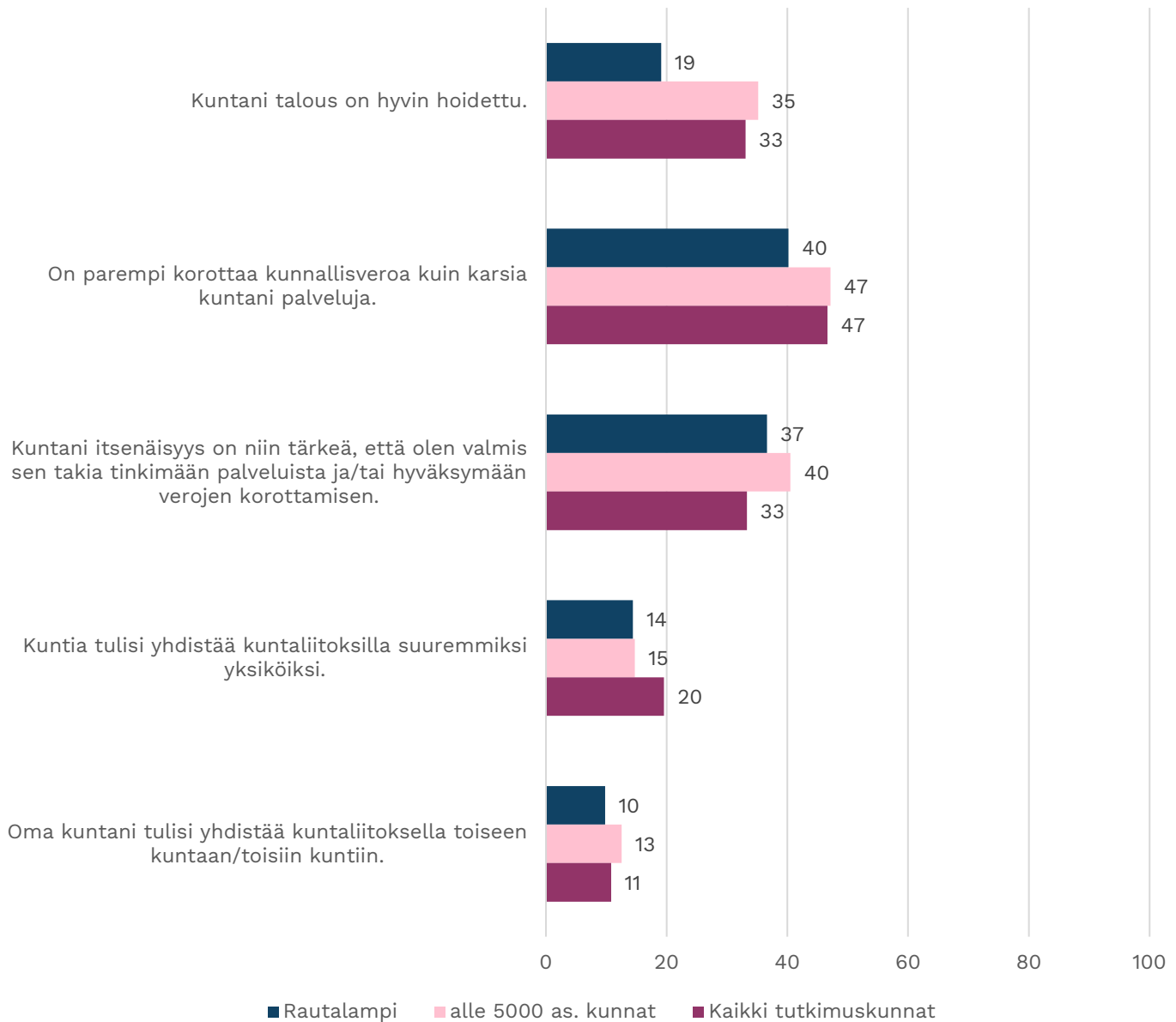
Rautalampi: N = max. 117



### K35: Seuraavassa esitetään joukko kuntasi talouteen ja hallintoon liittyviä väittämiä. Mitä mieltä olet niistä?

% vastanneista jokseenkin/täysin samaa mieltä väittämän kanssa

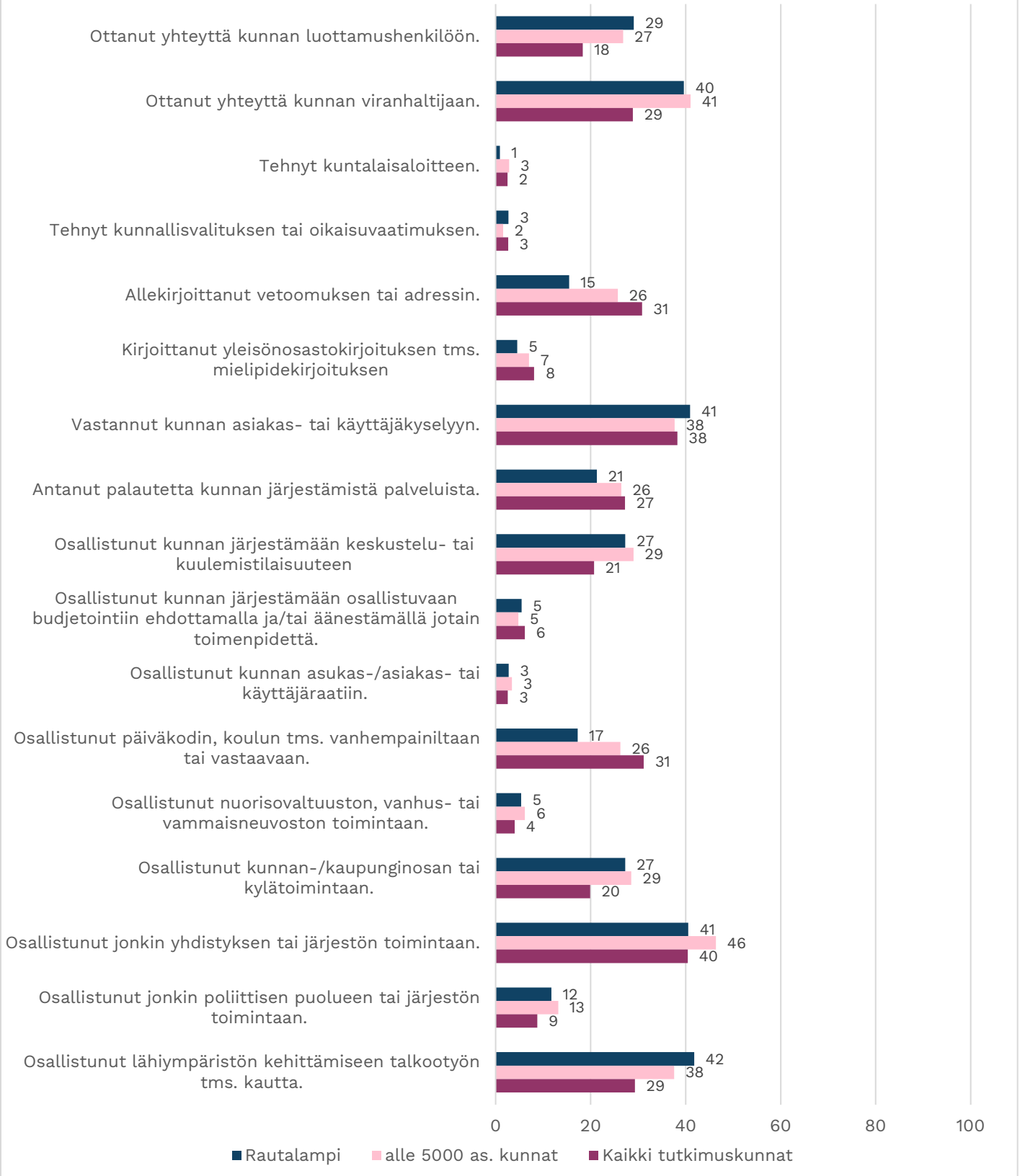
Rautalampi: N = max.



### K36A: Kunnan päätöksentekoon voidaan vaikuttaa monella tavalla. Oletko käyttänyt seuraavia vaikuttamistapoja/-kanavia?

% vastanneista on käyttänyt

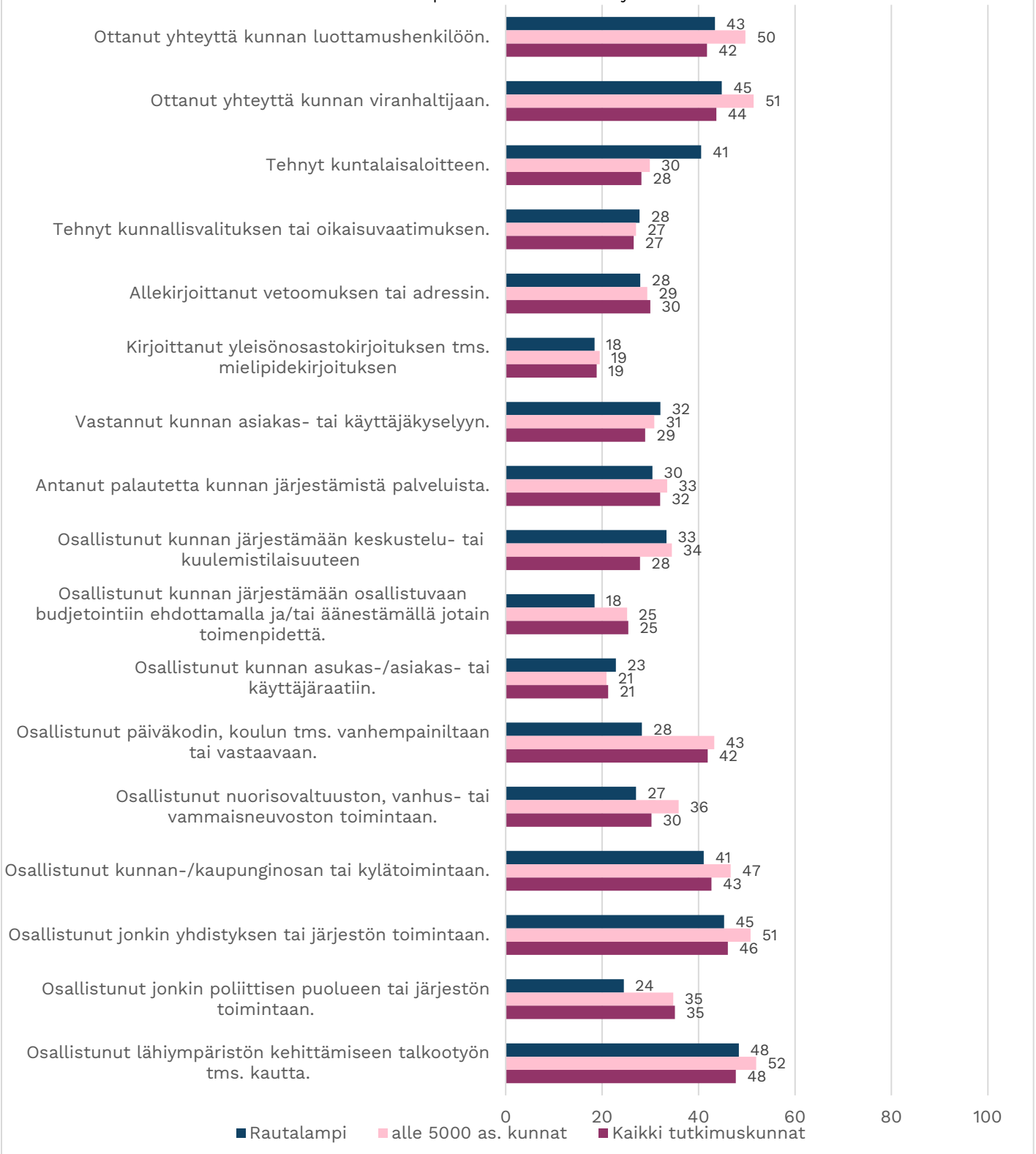
Rautalampi: N = max. 117



**K36B: Miten arvioit seuraavien vaikuttamistapojen/-kanavien vaikuttaneen tai vaikuttavan kunnan päätöksentekoon? Esitä arviosi kaikkien vaikuttamistapojen osalta, vaikka et itse olisikaan käyttänyt kyseistä tapaa.**

Rautalampi: N = max. 117

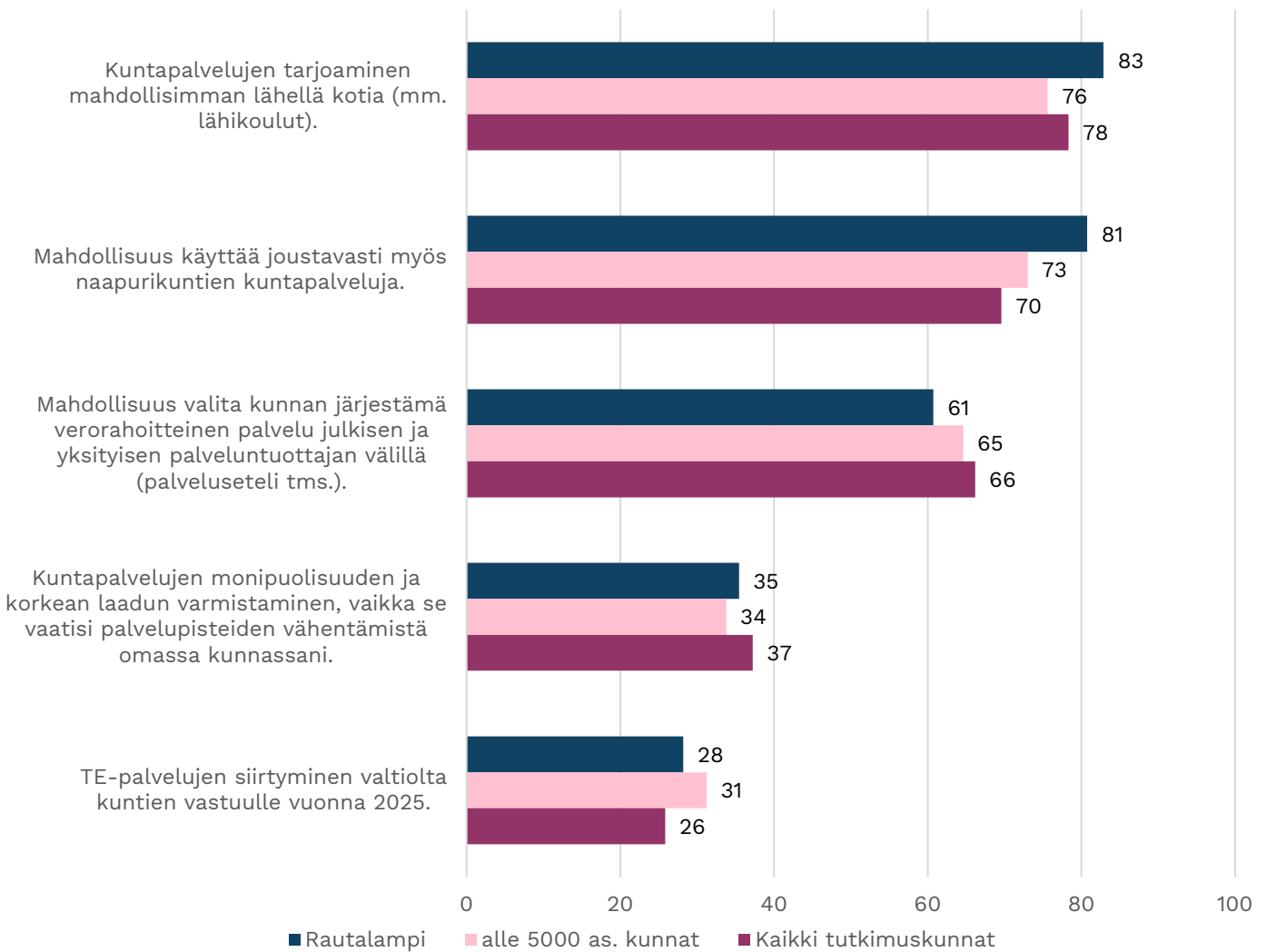
% vastanneista pitää melko/erittäin hyvänä



**K37: Monissa kunnissa on käynnissä kuntapalveluihin liittyviä uudistuksia.  
Miten tärkeänä pidät seuraavia asioita oman kuntasi näkökulmasta?**

% vastanneista pitää melko/erittäin tärkeänä

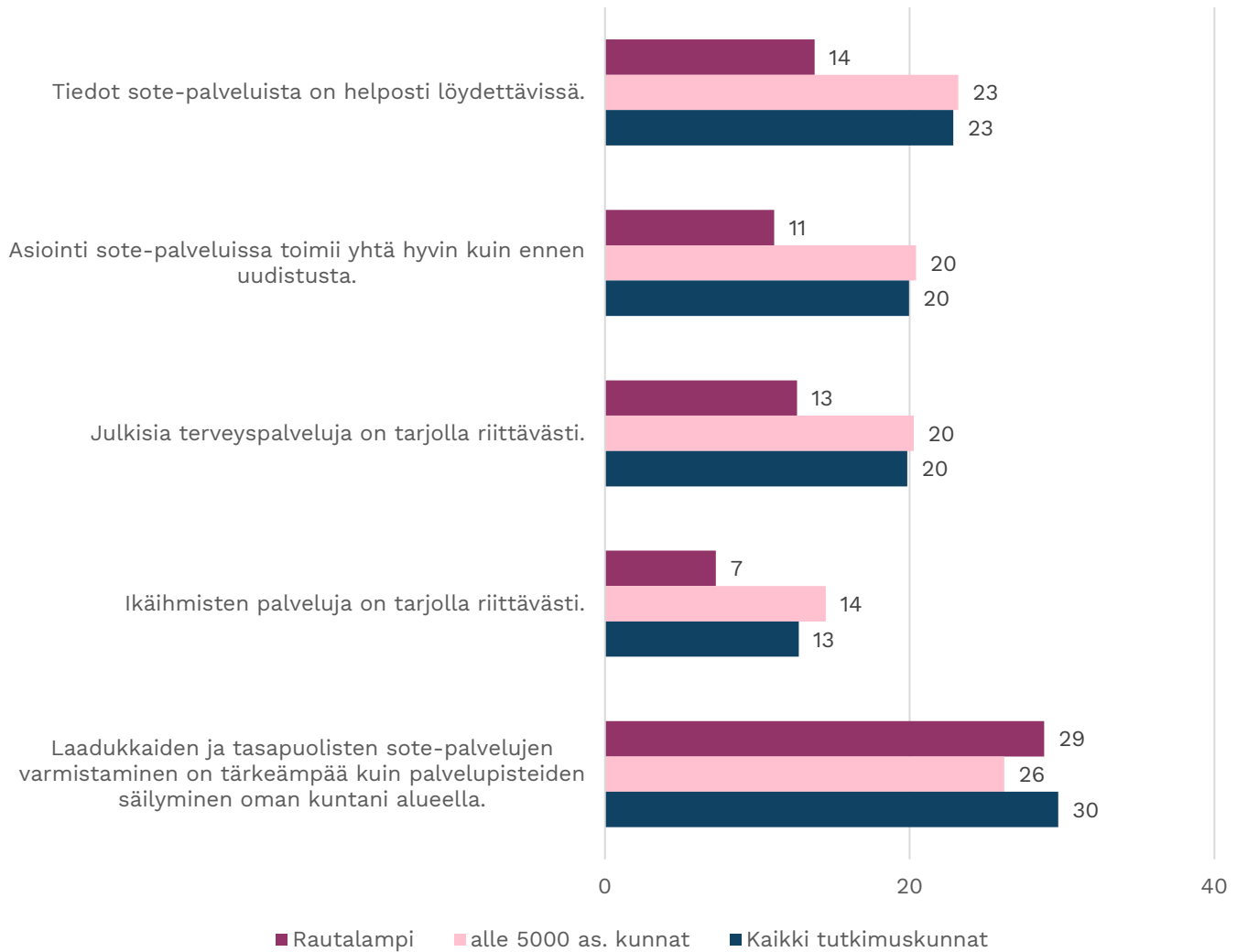
Rautalampi: N = max. 117



**K38: Järjestämisvastuu sosiaali- ja terveyspalveluista (sote-palvelut) ja pelastuspalveluista on siirretty 1.1.2023 alkaen kunnilta hyvinvointialueiden vastuulle. Mitä mieltä olet seuraavista sote-palveluja koskevista väittämistä?**

% vastanneista melko/täysin samaa mieltä

Rautalampi: N = max. 117

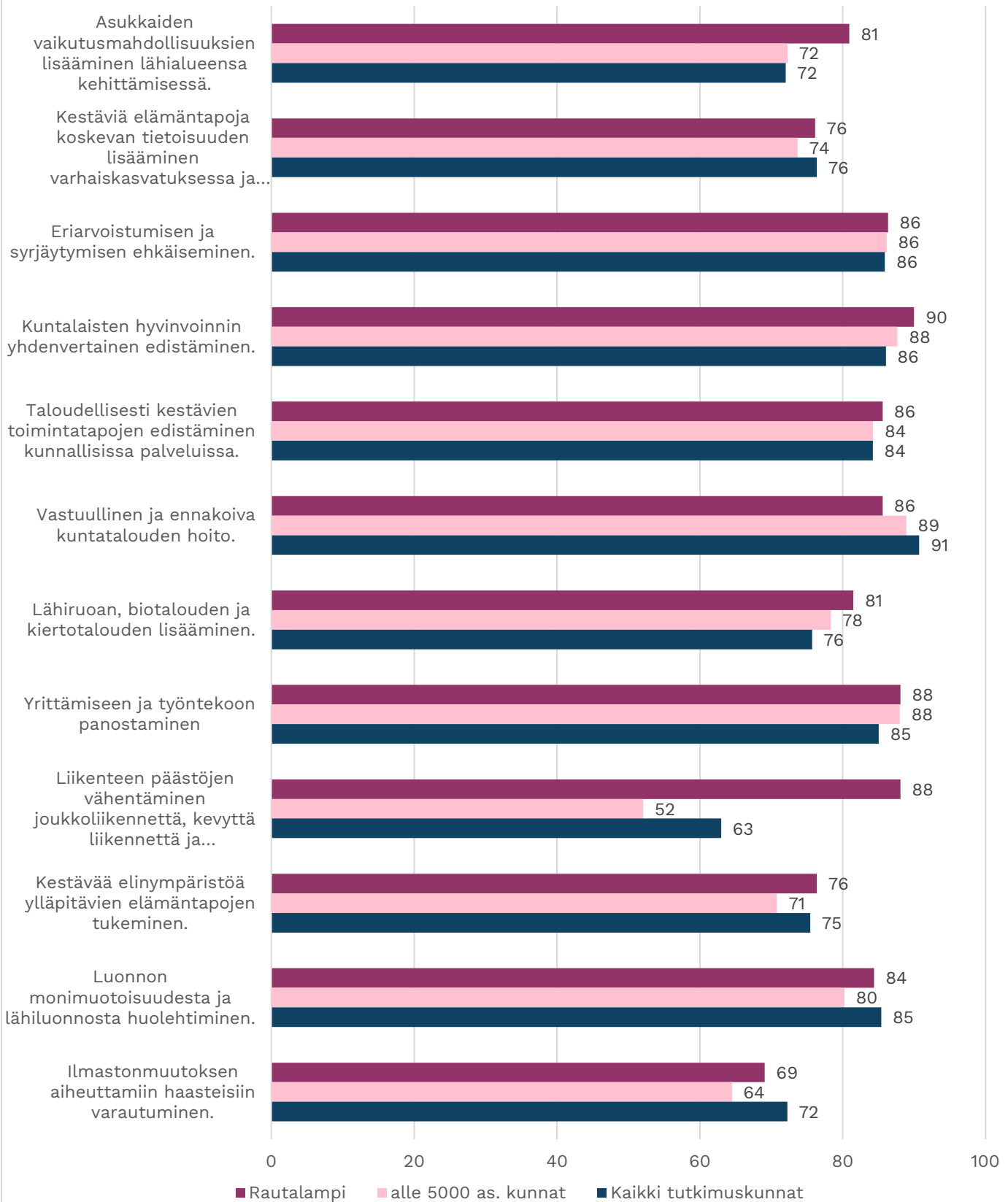




### K39: Miten tärkeänä pidät seuraavien, kestävästä kehitystä edistävien asioiden painottamista omassa kunnassasi?

% vastanneista pitää melko/erittäin tärkeänä

Rautalampi: N = max. 117



Tutkimuskunta	As.luku 31.12.2013	Kuntakokoluokka	ASLK6
Asikkala	7 968	5 000 - 10 000	2
Askola	4 700	alle 5000	1
Espoo	314 024	yli 100 000	6
Hamina	19 534	10 001 – 20 000	3
Hattula	9 371	5 000 - 10 000	2
Hirvensalmi	2 062	alle 5000	1
Hollola	22 885	20 001 - 50 000	4
Hämeenlinna	68 319	50 001 - 100 000	5
Ilomantsi	4 406	alle 5000	1
Inari	7 127	5 000 - 10 000	2
Jyväskylä	147 746	yli 100 000	6
Kankaanpää	12 394	10 001 – 20 000	3
Keitele	2 035	alle 5000	1
Kemiönsaari	6 462	5 000 - 10 000	2
Keuruu	9 184	5 000 - 10 000	2
Kirkkonummi	41 154	20 001 - 50 000	4
Kitee	9 689	5 000 - 10 000	2
Kuusamo	15 019	10 001 – 20 000	3
Lappajärvi	2 789	alle 5000	1
Lappeenranta	72 988	50 001 - 100 000	5
Lapua	14 024	10 001 – 20 000	3
Mikkeli	51 919	50 001 - 100 000	5
Mustasaari	19 763	10 001 – 20 000	3
Naantali	19 999	10 001 – 20 000	3
Nivala	10 454	10 001 – 20 000	3
Oulainen	6 978	5 000 - 10 000	2
Parkano	6 123	5 000 - 10 000	2
Petäjävesi	3 596	alle 5000	1
Pielavesi	4 073	alle 5000	1
Pirkkala	20 763	20 001 - 50 000	4
Pudasjärvi	7 479	5 000 - 10 000	2
Puolanka	2 359	alle 5000	1
Raasepori	27 209	20 001 - 50 000	4
Raisio	25 331	20 001 - 50 000	4
Rautalampi	2 933	alle 5000	1
Salo	51 100	50 001 - 100 000	5
Sipoo	22 595	20 001 - 50 000	4
Säkylä	6 377	5 000 - 10 000	2
Toholampi	2 849	alle 5000	1
Tornio	21 018	20 001 - 50 000	4
Turku	201 863	yli 100 000	6
Vaasa	68 956	50 001 - 100 000	5
Vantaa	247 443	yli 100 000	6
Virolahti	2 927	alle 5000	1

ASLK6	Kuntakokoluokka:
1	Alle 5 000 as.
2	5000 – 10 000 as.
3	10 001 – 20 000 as.
4	20 001 – 50 000 as.
5	50 001 – 100 000 as.
6	yli 100 000 as.

<b>Virrat</b>	6 275	5 000 - 10 000	2
<b>Vöyri</b>	6 291	5 000 - 10 000	2

<b>Tutkimuskunnat (yht. 43)</b>	<b>LKM</b>
Askola, Hirvensalmi, Ilomantsi, Keitele, Lappajärvi, Petäjävesi, Pielavesi, Puolanka,	11
Asikkala, Hattula, Inari, Kemiönsaari, Keuruu, Kitee, Oulainen, Parkano, Pudasjärvi,	12
Hamina, Kankaanpää, Kuusamo, Lapua, Mustasaari, Naantali, Nivala	7
Hollola, Kirkkonummi, Pirkkala, Raasepori, Raisio, Sipoo, Tornio	7
Hämeenlinna, Lappeenranta, Mikkeli, Salo, Vaasa	5
Espoo, Jyväskylä, Turku, Vantaa	4
<b>YHT.</b>	<b>46</b>